ÁROP-1.1.16-2012-2012-0001
Esélyegyenlőség-elvű fejlesztéspolitika kapacitásának biztosítása

Helyi Esélyegyenlőségi Program Felülvizsgálata

Nógrádmegyer Község Önkormányzata

2017. július 27.

Türr István Képző és Kutató Intézet
Cím: 1054 Budapest, Széchenyi u. 14.
Telefon:06-1-882-3454
email: ugyfelszolgalat@tkki.hu
web: www.tkki.hu
Felnőttképzési nyilvántartási szám: 01-0790-04
Intézményi akkreditációs lajstromszám: AL 0008

MAGYARORSZÁG MEGÚJUL
MAGYARY PROGRAM
A projekt az Európai Unió támogatásával, az Európai Szociális Alap társfinanszírozásával valósul meg.

Tartalom

Bevezetés ... 3
A település bemutatása ... 3
Értékeink, küldetésünk ... 5
Célok ... 6
A Helyi Esélyegyenlőségi Program Helyzetelemzése (HEP HE) ... 6
1. Jogszabályi háttér bemutatása ... 6
2. Stratégiai környezet bemutatása ... 13
3. A mélyszegénységben élők és a romák helyzete, esélyegyenlősége ... 16
4. A gyerekek helyzete, esélyegyenlősége, gyermekszegénység ... 31
5. A nők helyzete, esélyegyenlősége ... 42
6. Az idősek helyzete, esélyegyenlősége ... 46
7. A fogyatékkal élők helyzete, esélyegyenlősége ... 49
8. Helyi partnerség, lakossági önszerveződések, civil szervezetek és for-profit szereplők társadalmi felelősségvállalása ... 52
9. A helyi esélyegyenlőségi program nyilvánossága ... 53
A Helyi Esélyegyenlőségi Program Intézkedési Terve (HEP IT) ... 54
1. A HEP IT részletei ... 54
2. Összegző táblázat – A Helyi Esélyegyenlőségi Program Intézkedési Terve (HEP IT) ... 56
3. Megvalósítás ... 64
A megvalósítás folyamata ... 64
Monitoring és visszacsatolás ... 65
Kötelezettségek és felelősség ... 65
Érvényesülés, módosítás ... 66
4. Elfogadás módja és dátuma ... 67
HEP elkészítési jegyzék ... 69
Képviselőtestületi határozat ... 71
RNO nyilatkozat ... 72

Helyi Esélyegyenlőségi Program (HEP)

Bevezetés

Az esélyegyenlőség minden állampolgár számára fontos érték. Érvényesítése nem pusztán követelmény, hanem a település önkormányzatának is hosszú távú érdeke, hiszen azt a célt szolgálja, hogy mindenkinek esélye legyen a munkavállalásra, a karrierre, a jó minőségű szolgáltatásokra – függetlenül attól, hogy nő vagy férfi, egészséges vagy fogyatékkal él, milyen a származása vagy az anyagi helyzete.

Jelen helyzetelemzés a 2013-ban elfogadott, és 2015. évben felülvizsgált Helyi Esélyegyenlőségi Program újabhb felülvizsgálatát, az adatok aktualizálását szolgálja.

A település bemutatása

Településünkön az elmúlt években három tanya is lakottá vált.
A falu Magyargéc felé eső része, az un: „ Kismegyer" településrész, amely távol esik a település központjától, ezért az ott élő emberek alig, vagy nehezen férnek hozzá az alapvető közszolgáltatásokhoz.

Demográfiai adatok:

1. számú táblázat - Lakónépesség száma az év végén		
	Fő	**Változás**
2007	1733	
2008	1707	98%
2009	1699	100%
2010	1697	100%
2011	1695	100%
2012	1719	101%
2013	1716	100%
2014	1704	99%
Forrás: TeIR, KSH-TSTAR		

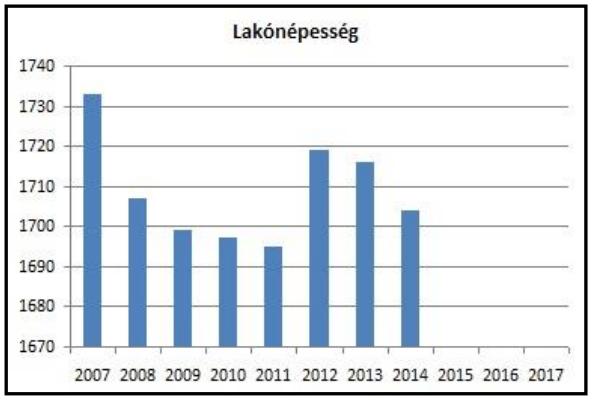

Nógrádmegyer településen az állandó lakosok száma évről évre csökkenő tendenciát mutat, 2012-ben 1719 fő, és 2013. év végére 1716 fő, 2014. év végén pedig már csupán 1704 fő.
A fenti táblázatból és grafikonból kitűnik, hogy a település lakónépességének számában 2012-ben nagyobb emelkedés történt, majd 2013-14 években ismét kismértékű, de folyamatos csökkenést mutat.

2. számú táblázat - Állandó népesség					
	fő			**%**	
	nők	**férfiak**	**összesen**	**nők**	**férfiak**
nő	878	826	1704	52%	48%
0-2 évesek					
0-14 éves	167	192	359	47%	53%
15-17 éves	41	35	76	54%	46%
18-59 éves	579	553	1132	51%	49%
60-64 éves	40	49	89	45%	55%
65 év feletti	157	57	214	73%	27%

Forrás: TeIR, KSH-TSTAR

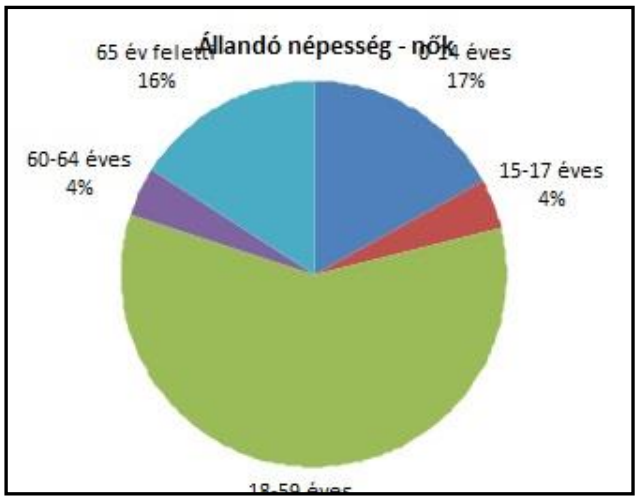

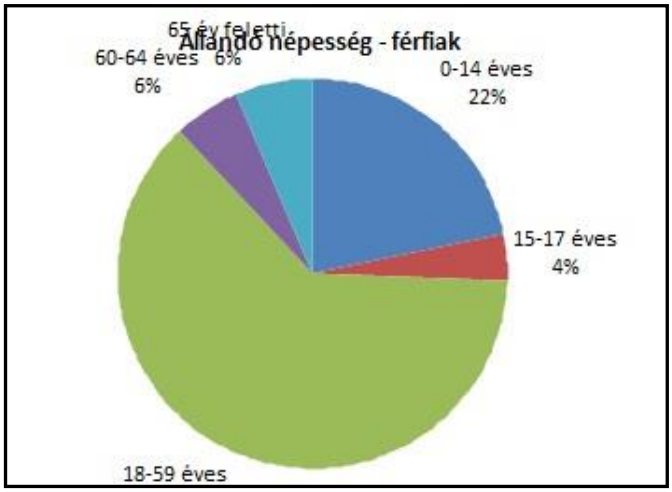

A 2013-ban vizsgált adatokhoz képest magasabb lett a 65 felettiek esetében a nők aránya (73 %). Ami figyelemre méltó, hogy a 0-17 éves korosztályba tartozók száma 132 fő (13 fővel kevesebb mint 2013-ban), mint a 60 év feletti korosztály létszáma.

2014 év végén Nógrádmegyerben 415 fő gyermekkorú (0-16 éves), 986 fő produktívkorú és 303 fő öregkorú élt. Településünkön 1704 fő lakónépességre vonatkozóan kell áttekintetni az esélyegyenlőség megvalósulását.

2. számú táblázat - Öregedési index			
	65 év feletti állandó lakosok száma (fő)	**0-14 éves korú állandó lakosok száma (fő)**	**Öregedési index (%)**
2001	n.a	n.a	n.a
2008	220	404	54,5%
2009	221	396	55,8%
2010	222	395	56,2%
2011	219	392	55,9%
2012	223	379	58,8%
2013	226	368	61,4%
2014	226	368	61,4%
Forrás: TeIR, KSH-TSTAR			

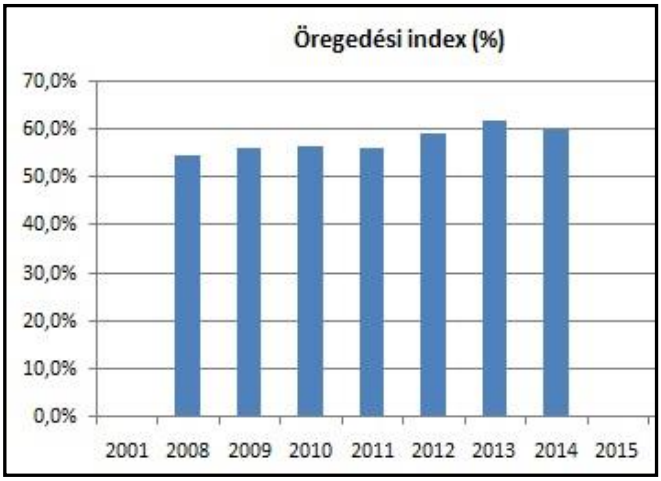

A település öregedési indexe mutatja, hogy még mindig túlsúlyban vannak a 14 év alattiak, így elmondható, hogy fiatalos a népességszerkezet.

3. számú táblázat - Belföldi vándorlások			
	állandó jellegű oda-vándorlás	**elvándorlás**	**egyenleg**
2008	32	77	-45
2009	49	79	-30
2010	51	69	-18
2011	46	63	-17
2012	51	95	-44
2013	30	63	-33
2014	20	34	-14
Forrás: TeIR, KSH-TSTAR			

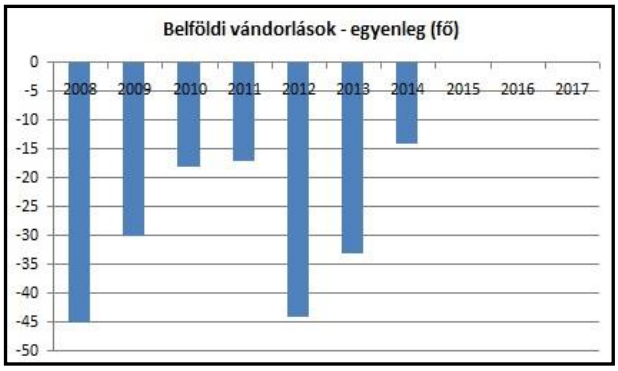

A belföldi vándorlási mutató szerint a település vonzereje még mindig negatív előjelet mutat.

5. számú táblázat - Természetes szaporodás			
	élve szüle-tések száma	**halálozások száma**	**természetes szaporodás (fő)**
2008	28	31	-3
2009	16	25	-9
2010	28	32	-4
2011	18	26	-8
2012	17	26	-9
2013	18	18	0
2014	17	32	-15
Forrás: TeIR, KSH-TSTAR			

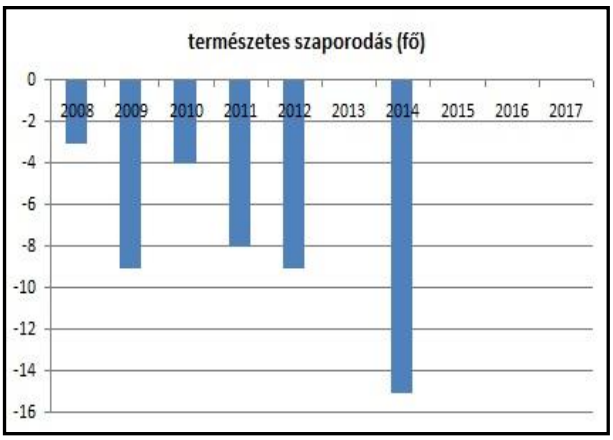

A természetes szaporodás még most is negatív előjelű. Elmondható, hogy az élve születések száma kevesebb, mint az elhalálozások száma, ami 2014-ben jelentős emelkedést mutat. Annak ellenére, hogy népességszerkezete fiatalos, továbbra is kiemelt feladatunk a gyermekek és fiatalok mellett, az egyedül élő, magukra maradt idős emberekre való odafigyelés is.

A népesség számának alakulását elsősorban a születések és halálozások aránya határozza meg. A különbözet többi részét az elvándorlások teszik ki. Ugyan van némi bevándorlási folyamat is, de inkább az elvándorlások magasabb száma jellemző, főleg a fiatalok körében, melynek fő oka a munkanélküliség.

Értékeink, küldetésünk

E fejezetben az alábbi változás, kiegészítés kerül bevezetésre:
Az esélyegyenlőséggel kapcsolatos tevékenysége folyamán mindent megtesz annak érdekében, hogy az egyes projektek kidolgozásában az érdekelt civil szerveződések is aktív szerepet játsszanak, elősegítve ezzel

a település lakosságának ilyen irányú szemléletváltását is. Az önkormányzat támogatásával körvonalazódni látszik egy civil fórum létrejötte, amely a település összes civil szervezetét, egyéni és társas vállalkozásait, az önkormányzati intézményeit, a településen jelenlévő egyházak, vallási szerveződések képviselőit fogná össze a faluért való közös gondolkodás megteremtése érdekében. Ennek eszközei szabályozás, támogatás és a jó gyakorlatok bevezetése, bemutatása.

Célok

Nógrádmegyer Község Önkormányzatának továbbra is célja, hogy olyan településsé váljon, ahol senki nem tapasztalja a hátrányos megkülönböztetés közvetlen vagy közvetett formáját, ahol minden lakossal szemben érvényesül az egyenlő bánásmód elve, biztosítsa a gyerekek, a nők, az idősek, a fogyatékkal élők, a mélyszegénységben élők és a roma polgárok esélyegyenlőségét az élet különböző területein.

A Helyi Esélyegyenlőségi Program Helyzetelemzése (HEP HE)

1. Jogszabályi háttér bemutatása

1.1 A program készítését előíró jogszabályi környezet rövid bemutatása

1. Pl.: A szociális területet lefedő, a szociális igazgatásról és szociális ellátásokról szóló 1993. évi III. törvény (Szt.) és a gyermekek védelméről és a gyámügyi igazgatásról szóló 1997. évi XXXI. törvény (Gyvt.) jelentős változáson ment keresztül.

A **2013. évi LXXV. törvény és a 197/2013.(VI.13.) Kormányrendelet módosítja fenti jogszabályokat**. A törvénymódosítás értelmében 2014. január 1-jétől az átmeneti segély, a temetési segély és a rendkívüli gyermekvédelmi támogatás önálló ellátási formaként megszűnik, és önkormányzati segéllyé olvad össze.
A törvény felhatalmazása szerint a települési önkormányzatnak legkésőbb 2013. december 31-ig kellett megalkotnia az önkormányzati segély megállapításának, kifizetésének, folyósításának valamint felhasználása ellenőrzésének szabályairól szóló rendeletét.

2. A **hatáskörök** a szerint kerültek módosításra, hogy a Magyarország helyi önkormányzatairól szóló 2011. évi CLXXXIX. törvény 41.§ (4) bekezdése lehetővé teszi, hogy a képviselő-testület hatáskörét a jegyzőre átruházza.

3. Az **önkormányzati segély** esetén az ellátás megállapításánál figyelembe vehető, egy főre számított havi családi jövedelemhatárt az önkormányzat rendeletében úgy kellett szabályozni, hogy az nem lehet alacsonyabb az öregségi nyugdíj mindenkori legkisebb összegének 130%-ánál (37.050.-Ft). (2013. évben az öregségi nyugdíj mindenkori legkisebb összege 28.500.-Ft). Ettől eltérően a megállapított jogosultsági értékhatár magasabb: család esetén 150% (42.750.-Ft), illetve egyedülálló személy esetén 200 % (57.000.-Ft) és gyermekét egyedül nevelő személy esetén 175 % (49.875.-Ft).

4. A korábban a közoktatásról szóló törvényből a hátrányos és halmozottan hátrányos helyzet tényének megállapítása a Gyvt. szabályozása értelmében 2013. szeptember 1. napjától a jegyző feladata. **Hátrányos helyzetű** az a rendszeres gyermekvédelmi kedvezményre jogosult gyermek és nagykorúvá vált gyermek, aki esetében 3 körülményből (szülők alacsony iskolázottsága, alacsony foglalkoztatottsága, illetve a gyermek elégtelen lakókörnyezete) legalább 1 fennáll, halmozottan hátrányos helyzet megállapításához pedig a fenti 3 körülményből legalább kettőnek kell fennállnia. A hátrányos, halmozottan hátrányos helyzet megállapítása a gyermekek részére a köznevelés területén kedvezményeket, támogatásokat, jogosultságokat biztosít.

5. Az **étkeztetés** esetében a Szt. 62.§(1) bekezdése határozza meg a szociális rászorultság szempontjait, melyek között szerepel a hajléktalanság is, mint rászorultsági szempont.

6. A pénzbeli és természetbeni szociális ellátások rendszere 2015. március 1-től jelentős mértékben átalakul.

Az állam és az önkormányzat segélyezéssel kapcsolatos feladatai élesen elválasztásra kerülnek.
A helyi önkormányzatok felelőssége növekszik a helyi közösség szociális biztonságának erősítésében, a szociális segélyek biztosításában.
A kötelezően nyújtandó ellátásokat 2015. március 1-től a járási hivatalok állapítják meg. Ezek az ellátások a következőek:
- aktív korúak ellátása,
- időskorúak járadéka,
- ápolási díj (alapösszegű, emelt összegű és kiemelt ápolási díj),
- közgyógyellátás (alanyi és normatív formák),
- egészségügyi szolgáltatásra való jogosultság.

A hatáskörváltozás tehát az aktív korúak ellátását érinti, a felsorolt többi ellátást az eddigiekben is a járási hivatalok állapították meg.
Egyéb támogatás biztosításáról a települési önkormányzatok döntenek. Az önkormányzatok által nyújtható támogatás neve egységesen települési támogatás lesz, amelynek jogosultsági feltételeit, típusait az önkormányzatok határozhatják meg.

AZ EGYES ELLÁTÁSOKAT ÉRINTŐ VÁLTOZÁSOK:

I. Aktív korúak ellátása
(jogszabályi háttér: 1993. évi III. törvény a szociális igazgatásról és szociális ellátásokról (a továbbiakban: Szt.), 33.§-37/C.§, az átmeneti rendelkezések vonatkozásában: 134.§, 134/B.§)

Az aktív korúak ellátása az aktív korú, nem foglalkoztatott személyeknek nyújtott ellátás, amely olyan személyeknek állapítható meg, akiknek a családjában az egy fogyasztási egységre jutó jövedelem az öregségi nyugdíjminimum 90%-a (25 650 Ft) alatt van, és a családnak nincs a törvényi értékhatárt meghaladó vagyona. Az aktív korúak ellátása keretében kétféle támogatás állapítható meg, a foglalkoztatást helyettesítő támogatás, valamint a rendszeres szociális segély helyébe lépő egészségkárosodási és gyermekfelügyeleti támogatás.

A jelenleg jegyzői hatáskörben lévő aktív korúak ellátásának megállapítása 2015. március 1-től **a járási hivatal hatáskörébe kerül**. Ettől az időponttól kezdődően az ellátással kapcsolatos ügyek intézésére a járási hivatal jogosult. A kérelmeket továbbra is be lehet nyújtani a polgármesteri hivataloknál, amelyek azt továbbítják a járási hivatalok részére.
Az aktív korúak ellátása keretében megállapítható ellátástípusok és az ellátásra jogosultak körei esetenként változni fognak.

I.1. A foglalkoztatást helyettesítő támogatás szabályaiban nem várható változás azon kívül, hogy a támogatást a járási hivatal fogja megállapítani.
A támogatás havi összege – 2014-hez hasonlóan – 22 800 Ft.

I.2. Rendszeres szociális segély nevű ellátás 2015. március 1-től megszűnik. A korábban erre a támogatásra jogosult személyek más ellátásokra szerezhetnek jogosultságot.

Az új rendszer bevezetésének lépései a következők:

 A jelenleg rendszeres szociális segélyre jogosult személyek ellátásra való jogosultságát a jegyző 2015. január 1. és 2015. február 28. között felülvizsgálja.

 A felülvizsgálat eredményeként a jegyző határozatban megállapítja, hogy az ügyfél 2015. március 1-től milyen ellátásra lesz jogosult.

 Automatikusan, **az új egészségkárosodási és gyermekfelügyeleti támogatásra** lesznek jogosultak azok a személyek, akik azért jogosultak rendszeres szociális segélyre, mert egészségkárosodottnak minősülnek, vagy 14 év alatti gyermekük felügyeletét másképp biztosítani nem tudják.

 Ha vállalják a foglalkoztatást helyettesítő támogatáshoz kapcsolódó együttműködési kötelezettséget (álláskeresőként való nyilvántartásba vétel, együttműködés a munkaügyi központtal), akkor **foglalkoztatást helyettesítő támogatást** kaphatnak a nyugdíjkorhatárt 5 éven belül betöltők, és azok, akik az önkormányzat rendeletében meghatározott feltételek alapján jogosultak jelenleg rendszeres szociális segélyre.

 Ha a nyugdíjkorhatárt 5 éven belül betöltő vagy az önkormányzat rendeletében meghatározott feltételek alapján rendszeres szociális segélyre jogosult személy az együttműködést nem vállalja, akkor az aktív korúak ellátására való jogosultságát meg kell szüntetni.

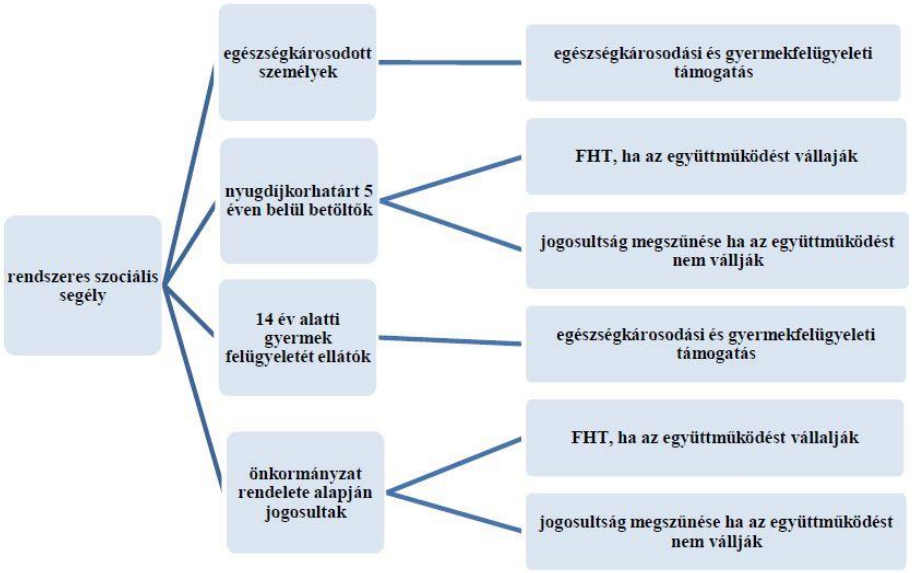

Az újonnan bevezetendő **egészségkárosodási és gyermekfelügyeleti támogatás (EGYT) összegét** a rendszeres szociális segély összegére vonatkozó szabályok alapján kell majd kiszámítani, egyedül a családi jövedelemhatár összege változik:

Az EGYT havi összege a családi jövedelemhatár összegének és a jogosult családja havi összjövedelmének különbözete, de nem haladhatja meg nettó közfoglalkoztatási bér 90%-át. (A nettó közfoglalkoztatási bér 90%-a, tehát az EGYT maximuma 2015. évben 46 662 Ft.)

A családi jövedelemhatár összege megegyezik a család fogyasztási egységeihez tartozó arányszámok összegének és az öregségi nyugdíj mindenkori legkisebb összege 92%-ának szorzatával. (2015. február 28-ig az önym. 90%-áig kellett kiegészíteni a család jövedelmét. Az új szabályok szerint egy egyedülálló személy esetében a családi jövedelemhatár összege 26 220 Ft, mert a fogyasztási egység arányszáma:1, az önym. 92%-a: 26 220 Ft.)

Az Szt. 2015. február 28-ig hatályos 37/A. § (1) bekezdés alapján rendszeres szociális segély akkor állapítható meg és akkor folyósítható – kivéve az egészségkárosodásuk okán ellátásban részesülő személyeket – ha a személy nyilatkozatában vállalja az együttműködési kötelezettséget a települési önkormányzat által erre kijelölt szervvel. Az Szt. alapján az együttműködés intézményi feltételeiről a települési önkormányzat elsősorban a családsegítő szolgálat útján gondoskodik.

A rendszeres szociális segély ellátórendszerből történő kivezetésével megszűnik a családsegítés szerepe az aktív korúak ellátásában részesülők együttműködési kötelezettségének biztosításában. Az egészségkárosodási és gyermekfelügyeleti támogatásra jogosult ellátotti kör részére speciális élethelyzetük miatt nem került előírásra együttműködési kötelezettség. A foglalkoztatást helyettesítő támogatásban részesülő személyek pedig az állami foglalkoztatási szervvel kötelesek együttműködni.

II. Lakásfenntartási támogatás
(jogszabályi háttér az átmeneti rendelkezésekre: Szt. 134/C.§ (1)-(2) bekezdés)
A lakásfenntartási támogatás szabályai 2015. március 1-étől kikerülnek a szociális törvényből. Ettől az időponttól kezdődően a támogatás ebben a formában nem állapítható meg a kérelmezők részére.
Lakásfenntartási támogatás iránti kérelmet utoljára 2015. február 28-án lehet benyújtani.
Azoknak az ügyfeleknek a jogosultsága, akik 2015. március 1. előtt kérelmezték a lakásfenntartási támogatást, a következőképpen alakul:
- Ha az ellátásra való jogosultságot 2014. december 31-ig megállapították, akkor az ügyfél a korábbi szabályoknak megfelelően egy év időtartamra jogosult a lakásfenntartási támogatásra.
- Ha a hatóság 2015. január 1-ét követően dönt a támogatásra való jogosultságról, akkor a lakásfenntartási támogatást csak 2015. február 28-ig lehet biztosítani.

Az önkormányzatok a települési támogatás keretében biztosíthatnak támogatást a lakhatáshoz kapcsolódó rendszeres kiadások viseléséhez.

III. Adósságkezelési szolgáltatás
(jogszabályi háttér az átmeneti rendelkezésekre: Szt. 134/C.§ (4) bekezdés)
Az adósságkezelési szolgáltatás szabályai 2015. március 1-étől kikerülnek a szociális törvényből. Ettől az időponttól kezdődően a támogatás ebben a formában nem állapítható meg a kérelmezők részére.
Azoknak az ügyfeleknek a jogosultsága, akik részére 2015. március 1. előtt került megállapításra az adósságkezelési szolgáltatás, a szolgáltatást a korábbi szabályok alapján kell nyújtani.
Az önkormányzatok a települési támogatás keretében biztosíthatnak támogatást a lakhatási kiadásokhoz kapcsolódó hátralékot felhalmozó személyek számára.

IV. Méltányossági közgyógyellátás
(jogszabályi háttér az átmeneti rendelkezésekre: Szt. 134/C.§ (3) bekezdés)
A méltányossági közgyógyellátás szabályai 2015. március 1-től kikerülnek a szociális törvényből, ettől az időponttól kezdődően biztosítása nem lesz kötelező.
Méltányossági közgyógyellátás iránti kérelmet utoljára 2015. február 28-án lehet benyújtani.
A korábban hatályos szabályokat kell alkalmazni, tehát az ellátásra való jogosultság egy éves időtartamban fennáll az alábbi esetekben:
- Ha az ellátásra való jogosultságot 2015. március 1-jét megelőzően megállapították, vagy
- Ha az ellátásra való jogosultság megállapítása iránti eljárás 2015. február 28-án folyamatban van.

Az önkormányzatok a települési támogatás keretében biztosíthatnak támogatást a gyógyszerkiadások viseléséhez.

V. Méltányossági ápolási díj
Az ellátás biztosítása az települési önkormányzatok számára jelenleg sem kötelező.
A méltányossági ápolási díj szabályai 2015. március 1-jétől kikerülnek a szociális törvényből.
A 2015. március 1-ét megelőzően megállapított ellátások az önkormányzat mérlegelésétől függően biztosíthatóak 2015. március 1-jét követően, települési támogatás formájában.
Az önkormányzatok a települési támogatás keretében ellátást biztosíthatnak a 18. életévét betöltött tartósan beteg személy ápolását, gondozását végző hozzátartozók részére.

VI. Önkormányzati segély
(jogszabályi háttér: Szt. 45.§)
Az önkormányzatok által biztosított ellátás neve 2015. március 1-jétől egységesen települési támogatás lesz.
E támogatás keretében az önkormányzatok az általuk támogatandónak ítélt, rendeletükben szabályozott élethelyzetekre nyújthatnak támogatást. Az önkormányzat kötelezettsége abban áll, hogy a települési tá-

mogatásról rendeletet alkosson. Annak eldöntése, hogy e támogatás keretében milyen célokra, mely feltételek teljesülése esetén milyen összegű támogatást nyújt, teljes mértékben az önkormányzat mérlegelési jogkörébe tartozik.
Az Szt. által szabott egyetlen kötelezettség az, hogy a képviselő-testület a létfenntartást veszélyeztető rendkívüli élethelyzetbe került, valamint az időszakosan vagy tartósan létfenntartási gonddal küzdő személyek részére rendkívüli települési támogatást köteles nyújtani. A létfenntartást veszélyeztető élethelyzet, a létfenntartási gond meghatározása az önkormányzat jogosultsága, hasonlóan az ilyen helyzetekben nyújtandó támogatás összegének meghatározásához.
Az Szt. a települési támogatás keretében biztosítandó juttatások körét példálózóan sorolja fel:
Települési támogatás keretében nyújtható támogatás különösen
a) a lakhatáshoz kapcsolódó rendszeres kiadások viseléséhez,
b) a 18. életévét betöltött tartósan beteg hozzátartozójának az ápolását, gondozását végző személy részére,
c) a gyógyszer-kiadások viseléséhez,
d) a lakhatási kiadásokhoz kapcsolódó hátralékot felhalmozó személyek részére.
Az Szt. szabályozása szerint a lakhatáshoz kapcsolódó rendszeres kiadások viseléséhez nyújtott települési támogatást más jogszabály alkalmazásában lakásfenntartási támogatásnak kell tekinteni. A települési önkormányzat képviselő-testületének a települési támogatás megállapításának, kifizetésének, folyósításának, valamint felhasználása ellenőrzésének szabályairól szóló rendeletét legkésőbb 2015. február 28-áig kell megalkotnia.

7. A szociális igazgatásról és szociális ellátásokról szóló 1993. évi III. törvény (a továbbiakban: Szt.) szociális szolgáltatásokat érintő módosítások

- Az intézményi térítési díj szabályainak változása
- A támogatott lakhatás szabályainak módosítása
- Belépési hozzájárulás bevezetése a tartós bentlakást nyújtó szociális intézményekben
- Az intézményi jogviszony megszüntetésére vonatkozó szabályok módosítása
- A területi lefedettséget figyelembevevő finanszírozási rendszerbe történő befogadás szabályainak módosítása
- Családsegítés és gyermekjóléti szolgáltatás működésének racionalizálása
- Lakóotthoni átalakulás kötelezettségének hatályon kívül helyezése
- Támogatott lakhatás célcsoportjainak változása
- Térítési díj visszamenőleges megállapítása kivételes esetben
- Jogorvoslati rend pontosítása
- A falu és tanyagondnoki szolgáltatás egyes szabályainak módosítása
- A 150 fős korlátra vonatkozó szabályok
- Egyházi kiegészítő támogatás megtérítésére vonatkozó szabály pontosítása
- Jelzálogjog bejegyzés szabályának pontosítása

8. Az Szt.-hez kapcsolódó kormányrendeletek legfontosabb változásai

- A szociális, gyermekjóléti és gyermekvédelmi szolgáltatók, intézmények ágazati azonosítójáról és országos nyilvántartásáról szóló 226/2006. (XI. 20.) Korm. rendelet módosításai
- A szociális, gyermekjóléti és gyermekvédelmi szolgáltatók, intézmények és hálózatok hatósági nyilvántartásáról és ellenőrzéséről
- A személyes gondoskodást nyújtó szociális ellátások térítési díjáról szóló 29/1993. (II.17.) Korm. rendelet módosításai
- A támogató szolgáltatás és a közösségi ellátások finanszírozásának rendjéről szóló 191/2008. (VII. 30.) Korm. rendelet módosításai
- Az egyházi és nem állami fenntartású szociális, gyermekjóléti és gyermekvédelmi szolgáltatók, intézmények és hálózatok állami támogatásáról szóló 489/2013. (XII. 18.) Korm.
- A Nemzeti Rehabilitációs és Szociális Hivatalról, valamint a szakmai irányítása alá tartozó rehabilitációs szakigazgatási szervek feladat - és hatásköréről szóló 95/2012. (V. 15.) Korm. rendelet módosításai

9. Az Szt.-hez kapcsolódó miniszteri rendeletek legfontosabb változásai

- A személyes gondoskodást nyújtó szociális ellátások igénybevételéről szóló 9/1999. (XI.24.) SZCSM rendelet módosításai. A személyes gondoskodást nyújtó szociális intézmények szakmai feladatairól és működésük feltételeiről szóló 1/2000. (I. 7.) SZCSM rendelet módosításai
- A gondozási szükséglet, valamint az egészségi állapoton alapuló szociális rászorultság vizsgálatának és igazolásának részletes szabályairól szóló 36/2007. (XII. 22.) SZMM rendelet módosítása

E fejezet az alábbiakkal egészítjük ki:

Jogszabályi változások, amelyek a helyi esélyegyenlőségi programot befolyásolják:

I.) 1993. évi III törvény (Sztv.) 2015. március 1-jén hatályba lépett legfontosabb változásai

1.)Foglalkoztatást helyettesítő támogatás (FHT)

Ennek az ellátásnak a ***feltételei nem változtak, az összege továbbra is 22.800.-Ft/fő/hó.***
Jelentős változás a korábbiakhoz képest, hogy a *hatáskör a Szécsényi Járási Hivatalhoz* került át a nógrád-megyeri hivataltól.

2.) *Rendszeres szociális segély (RSZS)*

Megszűnik a törvény értelmében 2015. március 1. napjával ez az ellátás.
Helyette:

a) Azok az egészségkárosodottak – akinek az egészségi állapota az NRSZH szakvéleménye alapján az 50 %-ot nem éri el, vagy 14 év alatti gyermekük felügyeletét másképp biztosítani nem tudják – *egészségkárosodási és gyermekfelügyeleti járadék*ra lesznek jogosultak, ha az egyéb jogosultsági feltételek továbbra is fennállnak.

b) Akik a rájuk irányadó nyugdíjkorhatárt 5 éven belül betöltik és azok, akik az önkormányzat rendelete alapján kapták az ellátást – amennyiben vállalják az FHT-sek számára előírt együttműködést (Munkaügyi központtal való kapcsolattartás, felajánlott munkahely elfogadása stb.) – március 1-től *FHT*-ra váltak jogosultak, ha az egyéb feltételek fennállnak.

Amennyiben a jogosultsági feltételek nem állnak fenn az ellátásra való jogosultságot 2015. február 28. napjával meg kellett szüntetni. Továbbra is él az a szabály, hogy aktív korúak ellátására egy családban egyidejűleg csak egy személy jogosult, kivéve, ha az egyik személy a foglalkoztatást helyettesítő támogatás, míg a másik személy az egészségkárosodási és gyermekfelügyeleti támogatás feltételeinek felel meg.

3.) *Lakásfenntartási támogatás*

Megszűnt a törvény értelmében ez ellátási forma is 2015. február 28-án.

A megszűnő ellátás helyett 2015. március 1-től a települési támogatások keretében helyi rendeletben szabályozta a képviselő-testület a lakhatáshoz kapcsolódó támogatás jogosultsági feltételeit.

4.) *Méltányossági közgyógyellátás*

Megszűnt a törvény értelmében ez az ellátási forma is 2015. február 28-án. Ilyen irányú kérelmet március 1 után már nem lehetett benyújtani az önkormányzathoz. A korábban kiadott közgyógy-igazolványok a lejáratig használhatók.

Temetési segély és rendkívüli helyzetben szükségessé váló segély várhatóan továbbra is kérhető, a képviselő-testület által megalkotott önkormányzati rendeletben szabályozott feltételekkel.

5.) Méltányossági ápolási díj

Ezen ellátás folyósítása nem volt kötelező az önkormányzat számára, és 2015. március 1-től kikerült az Sztv rendelkezései közül. A képviselő-testület nem szabályozta helyi rendeletben ezt az ellátási formát.
Szintén kikerült az Sztv-ből az átmeneti és a temetési segély. Ezen ellátási formák – rendkívüli települési támogatások néven – konkrét szabályait a képviselő-testület önkormányzati rendeletben szabályozta.

II.) Az 1997. évi XXXI. törvény (Gyvt)

2013. szeptember hó 1. napjától a Gyvt. 67/A. §-a, és a gyámhatóságokról, valamint a Gyer. 83/A. §-a rögzíti a hátrányos és halmozottan hátrányos helyzet megállapításának szabályait.
Hátrányos helyzetű az a rendszeres gyermekvédelmi kedvezményre jogosult gyermek és nagykorúvá vált gyermek, aki esetében az alábbi körülmények közül egy fennáll:

a) a szülő vagy a családbafogadó gyám alacsony iskolai végzettsége, ha a gyermeket együtt nevelő mindkét szülőről, a gyermeket egyedül nevelő szülőről vagy a családbafogadó gyámról – önkéntes nyilatkozata alapján – megállapítható, hogy a rendszeres gyermekvédelmi kedvezmény igénylésekor legfeljebb alapfokú iskolai végzettséggel rendelkezik,

b) a szülő vagy a családbafogadó gyám alacsony foglalkoztatottsága, ha a gyermeket nevelő szülők bármelyikéről vagy a családbafogadó gyámról megállapítható, hogy a rendszeres gyermekvédelmi kedvezmény igénylésekor a szociális igazgatásról és szociális ellátásokról szóló 1993. évi III. törvény 33. §-a szerinti aktív korúak ellátására jogosult vagy a rendszeres gyermekvédelmi kedvezmény igénylésének időpontját megelőző 16 hónapon belül legalább 12 hónapig álláskeresőként nyilvántartott személy,

c) a gyermek elégtelen lakókörnyezete, illetve lakáskörülményei, ha megállapítható, hogy a gyermek
a településre vonatkozó integrált városfejlesztési stratégiában szegregátumnak nyilvánított lakókörnyezetben vagy félkomfortos, komfort nélküli vagy szükséglakásban, illetve olyan lakáskörülmények között él, ahol korlátozottan biztosítottak az egészséges fejlődéséhez szükséges feltételek.

Halmozottan hátrányos helyzetű

a) az a rendszeres gyermekvédelmi kedvezményre jogosult gyermek és nagykorúvá vált gyermek, aki esetében az (1) bekezdés *a)–c)* pontjaiban meghatározott körülmények közül legalább kettő fennáll,
b) a nevelésbe vett gyermek,
c) az utógondozói ellátásban részesülő és tanulói vagy hallgatói jogviszonyban álló fiatal felnőtt.

A jegyzői gyámhatóság a rendszeres gyermekvédelmi kedvezményre való jogosultság elbírálásával egyidejűleg kérelemre - *külön döntésben, a rendszeres gyermekvédelmi kedvezményre való jogosultsággal egyező időtartamra* - megállapítja a gyermek, nagykorúvá vált gyermek hátrányos vagy halmozottan hátrányos helyzetének fennállását. A hátrányos vagy halmozottan hátrányos helyzet fennállásának megállapítása a rendszeres gyermekvédelmi kedvezményre való jogosultság megállapítását követően is kérelmezhető, ebben az esetben a feltételek fennállását a kérelem benyújtásának időpontjára vonatkozólag kell vizsgálni, valamint a hátrányos és halmozottan hátrányos helyzet a kérelem benyújtásának napjától a fennálló rendszeres gyermekvédelmi kedvezmény időtartamára állapítható meg.

Óvodáztatási támogatás már csupán 2015. május hónapban volt kifizethető, annak a halmozottan hátrányos helyzetű gyermek szülőjének, akinek gyermeke rendszeres gyermekvédelmi kedvezményben részesül, és a gyermek legkésőbb annak az óvodai nevelési évnek a kezdetésig, amelyben a gyermek az ötödik életévét betölti, megkezdi az óvodai nevelésben való tényleges részvételt és a kérelem benyújtását közvetlenül megelőző időszakban legalább két hónapon keresztül – külön jogszabályban meghatározottak szerint – rendszeresen jár óvodába, és a szülő önkéntes nyilatkozatot tesz arról, hogy a gyermekének hároméves korában legfeljebb az iskola nyolcadik évfolyamán folytatott tanulmányait fejezte be sikeresen.

Ezt a jogosultságot a jegyzőnek 2015. október 31- napjával meg kell szüntetnie.

1.2 Az esélyegyenlőségi célcsoportokat érintő helyi szabályozás rövid bemutatása.

E pontot az alábbiak szerint kerül kiegészítésre:

Nógrádmegyer Község Önkormányzatának képviselő-testülete a 4/2015. (II.27.) önkormányzati rendeletében szabályozta a szociális rászorultságtól függő települési támogatások jogosultsági feltételeit. A rendelet megalkotását követően, az önkormányzat pénzügyi lehetőségeinek változása, a jogosultkör kibővítésének szándéka miatt a képviselő-testület 5/2015, (IV.1.), a 8/2015. (V.29.) és a 13/2015. (IX.9.) önkormányzati rendeleteivel módosította az alaprendeletét.

Az egészségterv felülvizsgálatára - jogszabályi kötelezettség alapján - 2015. évben sor kerül.

A településfejlesztési koncepció fontos, kiemelt feladatnak tartja a munkahelyteremtést, a foglalkoztatás elősegítését, hiszen a munkanélküliség a legjellemzőbb probléma, ez a fő oka a szegénységnek, az eladósodásnak. A gyermekekről, az idősekről való gondoskodást az önkormányzat mindig szem előtt tartotta és tartja. Ez megjelenik a koncepcióban, a tervek között pl.: az óvoda nyílászáróinak cseréje - ami ez év nyarán megvalósult - valamint a víz és fűtésrendszer korszerűsítése, a bentlakásos szociális otthon szépítésében, bővítésében - amelyre beadott pályázatunk jelenleg tartaléklistán áll. Az óvoda és az iskola épületére fotovoltaikus rendszer telepítésére került sor 2015 nyarán. Szabadtéréri színpad épült a művelődési ház udvarán, pályázati úton pedig falubusz került beszerzésre, mely a 2016 évtől működtetni kívánt tanyagondnoki szolgáltatás működtetéséhez is elengedhetetlen.
Tervezzük az orvosi rendelő és a községháza, a sportöltöző valamint a művelődési ház, idősek otthona további felújítását, bővítését is. Szükséges a gyógyszertár és a községháza akadálymentesítése is.

A Nemzeti Család- és Szociálpolitikai Intézet által 2015-ben az Ifjúsági közösségek, ifjúsági civil szervezetek közösségépítő programsorozatainak támogatására kiírt pályázatra benyújtott „Együtt, közösen” c. támogatásban részesített projektünk hosszú távú célja, hogy egy olyan ifjúsági közösség jöjjön létre a településen, akik képesek megvalósítani elképzeléseiket, összefogni a település fiataljait, társaikat ösztönözni az aktív társadalmi részvételre, szerepet vállalni a helyi közéletben. Képviselni tudják korosztályukat települési szinten (jelenleg a település képviselőtestületének átlag életkora 55,4 év), legyen fontos számukra, hogy részt vegyenek az ifjúságot érintő döntések előkészítésében, létre jöjjön egy párbeszéd a fiatalok és az önkormányzat között.

2. Stratégiai környezet bemutatása

Széchenyi 2020.

A 2014-2020 közötti időszakban jelentős uniós forrás áll Magyarország rendelkezésére. A korábbi hét éves periódushoz képest – melynek a legfőbb célja a leszakadt régiók felzárkóztatása volt – a most induló ciklusban az EU más célkitűzéseket vállalt. Ezeket 11 pontban foglalta össze. Az összes tagállamnak a 11 célhoz kell igazítania saját fejlesztési terveit, így mind a 28 ország egy irányba fejlődik majd tovább.
Magyarország a következő hét éves időszakban összesen 7480 milliárd forintot használhat fel. Az összes forrás 60%-át a Gazdaságfejlesztésre fordíthatjuk majd, melynek részét képezi a foglalkoztatottság elősegítése is. Az előző időszakhoz képest másfélszer több forrás jut majd munkahelyteremtésre, háromszor több a kutatás-fejlesztésre és innovációra, energiahatékonyságra és az infokommunikációs szektor fejlesztésére pedig a korábbi dupláját használhatjuk fel. A teljes pénzügyi keret legalább 15 százalékát közvetlenül a kis- és középvállalkozások megerősítésére fordítják majd, és a pályázati rendszerben is több változásra számíthatunk.

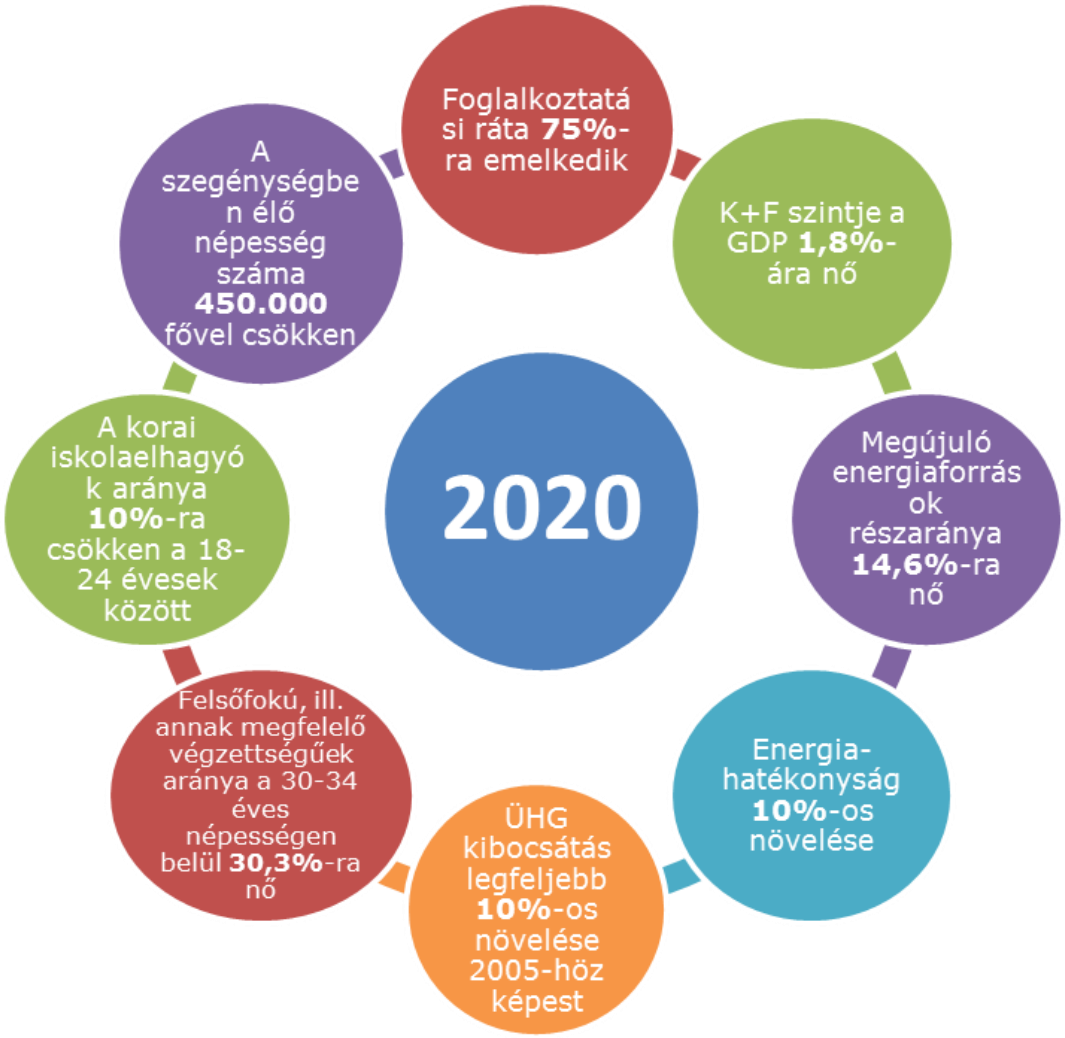

A 2007-2013 és a 2014-2020-as tervezési időszak összehasonlítása

	2007-2013	2014-2020
Uniós tervezési keretek	-Strukturális alapok és vidékfejlesztés elkülönül -Tagállami szintű keretdokumentum (Nemzeti Stratégiai Referenciakeret, NSRK)	•Integrált tervezés:Közös Stratégiai Keret (5 alap egységes keretben) uniós szinten •Tagállami szintű keretek (Partnerségi Megállapodás)
Tematikus súlypontok	- 15 OP	• 9 OP, célzottabb tervezés uniós és hazai szinten (11 tematikus cél, EU 2020)
Prioritások	-Gazdaságfejlesztés: 24% -Foglalkoztatás mint szociális kérdés	• gazdaságfejlesztés: 60% • Foglalkoztatás a gazdasági fejlesztés része
Intézményrendszer	-Központi irányítás (NFÜ) -Regionális dekoncentráció (RFÜ)	• központi koordinációval (ME) működő decentralizált intézményrendszer (IH-k a szakpolitikáért felelős tárcáknál) • valós térségi decentralizáció (megyei szinten)
Eljárás-rendek, támogatási formák	-Komoly adminisztratív kötelezettségek, -2010-től racionalizáció, egyszerűsítések -Pályázatok vissza nem térítendő támogatással -Kombinált mikro-hitel	• egyszerűbb eljárásrendek, központi koordinációval •Vissza nem térítendő támogatások mellett nagyobb teret kapnak a pénzügyi eszközök •A pénzügyi eszközök teszik ki a teljes összeg 10%-át • közszféra ne pályázzon: szakmailag kijelölt fejlesztések, ismert programozható forráskeretek • nyílt pályázatok mellett optimalizált projekt-kiválasztási eljárások

2014-2020 időszak Operatív programok:

Gazdaságfejlesztési és Innovációs OP (GINOP)
Versenyképes Közép-Magyarország OP (VEKOP)
Terület és Településfejlesztési OP (TOP)
Intelligens Közlekedésfejlesztési OP (IKOP)
Környezet és Energetikai Hatékonyság OP (KEHOP)
Emberi Erőforrás Fejlesztési OP (EFOP)
Koordinációs OP (KOP)
„Vidékfejlesztés, halászat" OP

2.1 Kapcsolódás helyi stratégiai és települési önkormányzati dokumentumokkal, koncepciókkal, programokkal

E témakör negyedik bekezdése az alábbiakkal kerül kiegészítésre:
A Képviselő-testület az 2015. április 16-i ülésén – a 27/2015. (IV.16.) önkormányzati határozatával – elfogadta a 2015-2019 évekre vonakozó gazdasági programját. A gazdasági program foglalkozik az önkormányzat fejlesztési elképzeléseivel, az adópolitikával, a közszolgáltatásokkal, az egészségügyi, a szociális, a gyermekvédelmi feladatok biztosításával, a kulturális, könyvtári szolgáltatás, szabadidős tevékenységek támogatásával.

A képviselőtestület a 2015. december 17-i ülésen a 91/2015 (XII.17) Önkormányzati határozatával döntött a tanyagondnoki szolgáltatás létrehozásáról.

Záró gondolatként fogalmazódott meg, hogy: „Önkormányzatunk alapvető célja az, hogy a községi infrastruktúra további fejlesztésével, a közszolgáltatások színvonalának emelésével javítsa a település polgárainak életminőségét. Ebben a törekvésében az önkormányzat számít a falu minden lakójára, a civil szervezeteknek, az itt működő vállalkozásoknak, az itt érdekelt közszolgáltatóknak, az állami és önkormányzati intézmények minden munkatársának aktív részvételére és konstruktív együttműködésére."

2.2 A helyi esélyegyenlőségi program térségi, társulási kapcsolódásainak bemutatása

Nógrádmegyer Község négy új társulásnak lett tagja 2013 júliusától:

- Észak-Nógrádi Viziközmű-kezelő Önkormányzati Társulás 2013 szeptemberében alakult meg a Szécsény környéki települések ivóvíz-rendszerének kezelése érdekében.

- Szécsényi Szennyvíz Agglomerációs Önkormányzati Társulás a térség közműves szennyvízelvezetési és – tisztítási feladatainak korszerű, hatékonyabb és célszerűbb megoldása érdekében jött létre.
- Szécsényi Járás Polgári Védelmi Társulás, amely az önkormányzatoknak a 2011. évi CXXVIII. törvényben meghatározott katasztrófavédelmi, polgári védelmi feladatainak célszerűbb, hatékonyabb ellátása érdekében alakult meg.
- Szécsényi Járási Önkormányzatok Területfejlesztési és Feladatellátási Társulása a terület- és településfejlesztési feladatok, az önkormányzatok belső ellenőrzési feladatainak ellátása, az állami és önkormányzati szervek elektronikus információbiztonságáról szóló 2013. évi L. törvény feladatainak végrehajtása, gyepmesteri feladatok ellátása, munka- és tűzvédelmi feladatok jogszabályokban foglaltak követelményeknek megfelelő ellátása, közös energia-beszerzés és a háziorvosi ügyeleti feladatok ellátása céljából jött létre.
- 2014. április 1-jével alakult meg Nógrádmegyer-Rimóc Szociális Társulása, a két település idősgondozási feladatainak hatékonyabb ellátása érdekében.
    - E társulás tagja lesz 2016. január 1-től Endrefalva település is. A társulás neve: Virágsziget Szociális Társulás.

- Két társulás feladatiban az alábbi változások következtek be:
    - KELET-NÓGRÁD Hulladékgazdálkodási Társulás tekintetében az alábbi módosításra került sor – az önkormányzatok kötelező hulladékgazdálkodási feladatait segíti, valamint lehetőséget biztosít a szelektív hulladékgyűjtés bevezetésére, a környezettudatos háztartási szemét kezelésére.
    - KELET- Nógrádi Hulladékrekultivációs Társulás – a szeméttelep rekultivációjának előmozdítására. A szeméttelep rekultivációja 2015 tavaszán megvalósult, ezzel eltűnt a falu bejáratánál tornyosuló szeméthegy.

- A korábbi társulások közül a Szécsényi Többcélú Kistérségi Társulás 2013. december 31. napjával megszűnt.

2.3 A települési önkormányzat rendelkezésére álló, az esélyegyenlőség szempontjából releváns adatok, kutatások áttekintése, adathiányok kimutatása

2/2012. (VI. 5.) EMMI rendelet 1. számú mellékletének (a 8-as pontba feltöltött indikátor tábla) a 2013-2014 évi adatokkal való feltöltése megtörtént.

A helyzetelemzés alapját képező statisztikai adatok gyűjtését az alábbi források felhasználásával végeztük:

- TEIR
- Helyi Adatok - Nógrádmegyer Község Önkormányzata
- Nógrádmegyeri Napsugár Óvoda
- Rimóci Szent István Általános Iskola Mikszáth Kálmán Tagintézménye
- Központi Adatnyilvántartás (KEKH),
- Virágsziget Szociális Központ

Az adatok gyűjtése során, több területen nem találtunk adatot, vagy csak részleges adatbázisok álltak a rendelkezésünkre ezért felvettük a kapcsolatot a MÁK-kal és a Munkaügyi központtal.

3. A mélyszegénységben élők és a romák helyzete, esélyegyenlősége

3.1 Jövedelmi és vagyoni helyzet

Az alábbi kiegészítéseket tesszük az itt élők vagyoni helyzetére vonatkozóan:

A településen alig történik új építkezés, vagy lakóház felújítás, ami szintén az alacsony jövedelmekre vezethető vissza. Mivel a rendszeres karbantartások elmaradnak, nagyon sok lakóház válik düledezővé, a környezete gondozatlanná.

Az elmúlt két évben új földtulajdonos jelent meg a községben, aki, – korábbi tulajdonostól eltérően – a tulajdonába került földterületeket műveli, azokon gazdálkodik.

2015.április 24-én lépett hatályba a 105/2015, (IV.23.) Korm. rendelet, a kedvezményezett települések besorolásáról és a besorolás feltételrendszeréről. E kormányrendelet alapján településünk társadalmi-gazdasági és infrastrukturális szempontból kedvezményezett, és jelentős munkanélküliséggel sújtott kategóriába tartozik.

3.2 Foglalkoztatottság, munkaerő-piaci integráció

- A HEP 1. számú mellékletében elhelyezett táblázatokba gyűjtött adatok, valamint a helyi önkormányzat a foglalkoztatás elősegítéséről és a munkanélküliek ellátásáról szóló 1991. évi IV. törvény (továbbiakban: Flt.) és a Mötv-ben foglalt feladatai alapján településünkre jellemző foglalkoztatottságot, munkaerő-piaci lehetőségeket kívánjuk elemezni az elmúlt évek változásainak bemutatásával, a különböző korosztályok, illetve nemek szerinti bontásban.
- *Megvizsgáljuk az Intézményközi együttműködések (Munkaügyi kirendeltség, Családsegítő, Roma Nemzetiség Önkormányzat, Települési Önkormányzat) lehetőségét, az iskolarendszeren belüli felnőttképzésben és iskolarendszeren kívüli betanító, OKJ-s képzésben való részvétel (Foglalkoztatási osztállyal együttműködés, GINOP által finanszírozott képzésekre van lehetőség)*
- *Az esélyegyenlőség biztosításához szükséges feltétel- és eszközrendszer kidolgozását folytatni szeretnénk, kiemelt figyelemmel az alábbiakra: pozitív példák bemutatása, amely mérsékelheti az intoleranciát, határozottabb fellépés a hátrányos megkülönböztetés ellen, végrehajtsa a roma nemzetiségi érdekképviseleti szervezetek aktív közreműködésével,*

a) foglalkoztatottak, munkanélküliek, tartós munkanélküliek száma, aránya

A következő táblázat adatai szerint 2012-ben a férfiak és nők körében is nőt a munkanélküliség. Csökkenést a 2013-tól figyelhető, meg amikor nagyaranyúvá vált a közcélú foglalkoztatás a településen. 2013-ban az önkormányzat részt vesz a Start munkaprogramban. Két területen indított projektet: mezőgazdasági termelés illetve a mezőgazdasági utak karbantartása.
Jelenleg az önkormányzat a legnagyobb foglalkoztató a településen – intézményeiben 43 főt, közcélú foglalkoztatásban jelenleg 86 főt foglalkoztat, ebből 15 fő a Start program-, 71 fő pedig a hosszú távú közfoglalkoztatás keretében kerül alkalmazásra.

3.2.1. számú táblázat - Nyilvántartott álláskeresők száma és aránya, 15-64 évesek száma

év	15-64 év közötti lakónépesség (fő)			nyilvántartott álláskeresők száma (fő)					
	nő	férfi	összesen	nő		férfi		összesen	
	fő	fő	fő	fő	%	fő	%	fő	%
2008	536	570	1106	107	20,0%	166	29,1%	273	24,7%
2009	537	450	987	138	25,7%	177	39,3%	315	31,9%
2010	542	562	1104	119	22,0%	150	26,7%	269	24,4%
2011	547	569	1116	146	26,7%	163	28,6%	309	27,7%
2012	546	584	1130	158	28,9%	209	35,8%	367	32,5%
2013	548	574	1122	146	26,6%	158	27,5%	304	27,1%
2014	556	503	1059	130	23,4%	156	31,0%	286	27,0%

Forrás: TeIR, Nemzeti Munkaügyi Hivatal

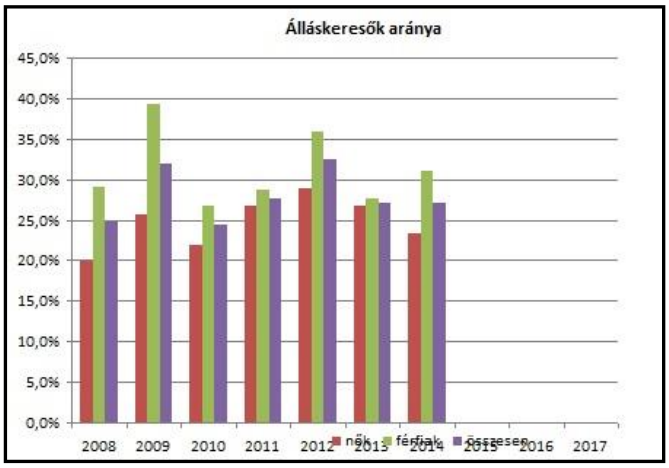

A 2012 évben mindegyik korcsoport esetében emelkedés figyelhető meg. Az ezt követő években a 36-40, a 46-50, az 56-60 valamint a 61 év feletti korosztály tekintetében magasabb a regisztrált munkanélküliek száma 2013-2014-ben. A 2010 évi csökkenés a nagyszámú közcélú foglalkozatásnak volt köszönhető. Valószínű, hogy a középkorú és nyugdíj előtt álló, alacsony képzettségűek találnak nehezen munkát.

3.2.2. számú táblázat - Regisztrált munkanélküliek száma korcsoport szerint

		2008	2009	2010	2011	2012	2013	2014
Nyilvántartott álláskeresők száma összesen	**fő**	**273**	**315**	**269**	**309**	**367**	**303**	**283**
20 éves és fiatalabb	fő	18	24	17	17	23	15	22
	%	6,6%	7,6%	6,3%	5,5%	6,3%	5,0%	7,8%
21-25 év	fő	37	39	38	42	54	42	38
	%	13,6%	12,4%	14,1%	13,6%	14,7%	13,9%	13,4%
26-30 év	fő	39	43	37	44	48	36	33
	%	14,3%	13,7%	13,8%	14,2%	13,1%	11,9%	11,7%
31-35 év	fő	45	53	46	56	52	45	40
	%	16,5%	16,8%	17,1%	18,1%	14,2%	14,9%	14,1%
36-40 év	fő	30	30	30	35	52	38	39
	%	11,0%	9,5%	11,2%	11,3%	14,2%	12,5%	13,8%
41-45 év	fő	39	54	38	40	42	35	22
	%	14,3%	17,1%	14,1%	12,9%	11,4%	11,6%	7,8%
46-50 év	fő	28	38	30	35	43	40	42
	%	10,3%	12,1%	11,2%	11,3%	11,7%	13,2%	14,8%
51-55 év	fő	26	29	27	28	33	28	21
	%	9,5%	9,2%	10,0%	9,1%	9,0%	9,2%	7,4%
56-60 év	fő	11	4	6	12	20	23	23
	%	4,0%	1,3%	2,2%	3,9%	5,4%	7,6%	8,1%
61 év felett	fő	0	1	0	0	0	1	3
	%	0,0%	0,3%	0,0%	0,0%	0,0%	0,3%	1,1%

Forrás: TeIR, Nemzeti Munkaügyi Hivatal

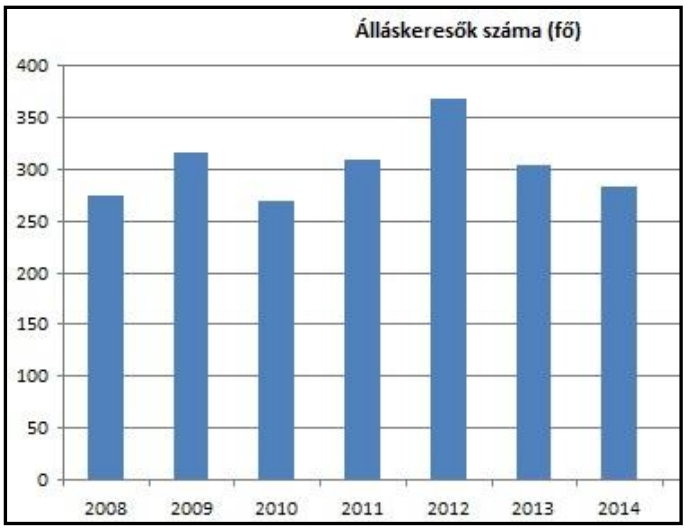

20 éves és fiatalabb, és 46-50 év valamint a 61 év feletti korosztály tekintetében emelkedett a regisztrált munkanélküliek száma 2014 évben. Valószínű, hogy ez a tény magyarázható azzal, hogy a fiatal, alacsony képzettségűek találnak nehezen munkát. Ők már az a generáció, akik gyermekkorukban sem tapasztalhatták meg szüleik rendszeres munkába járását. 46-50 év valamint a 61 év feletti korosztály tekintetében szintén az alacsony vagy nem megfelelő szakmai végzettség valamint a munkanélküliként eltöltött huzamosabb idő miatt nem tudnak elhelyezkedni. Tapasztalatunk szerint szerepet játszik a sikertelen munkahelykeresésben az is, hogy képtelenek elviselni a napi 8 órás munka kötöttségét, rendszerességét.

3.2.3. számú tábla - A munkanélküliek és a 180 napnál régebben munkanélküliek száma és aránya

év	nyilvántartott/regisztrált munkanélküli			180 napnál régebben regisztrált munkanélküli					
	fő			fő			%		
	nő	férfi	összesen	nő	férfi	összesen	Nő	férfi	összesen
2008	107	166	273	89	141	230	83,2%	84,9%	84,2%
2009	138	177	315	100	122	222	72,5%	68,9%	70,5%
2010	119	150	269	60	72	132	50,4%	48,0%	49,1%
2011	146	163	309	59	63	122	40,4%	38,7%	39,5%
2012	158	209	367	125	170	295	79,1%	81,3%	80,4%
2013	146	158	304	111	119	230	76,0%	75,3%	75,7%
2014	130	156	286	73	70	143	56,2%	44,9%	50,0%

Forrás: TeIR, Nemzeti Munkaügyi Hivatal

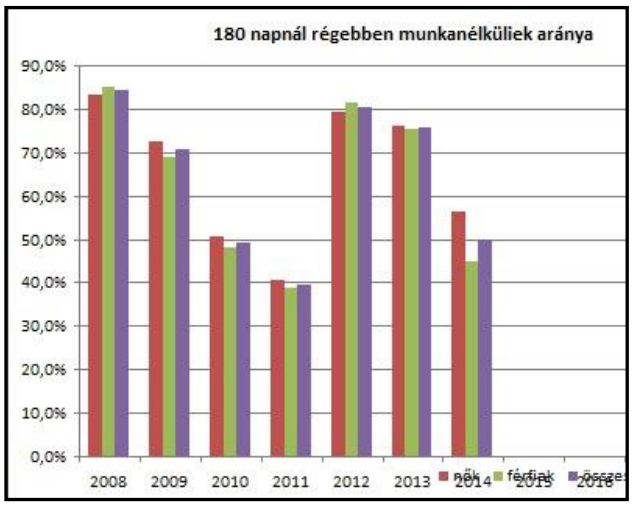

A nyilvántartott munkanélküliek között továbbra is magasabb a férfiak száma, a 180 napnál régebben regisztráltak között 2014-ben jelentősen csökkent a számuk. Ennek oka lehet, hogy több fiatal férfi távolabb munkát vállalt az elmúlt évben, valamint az, hogy a nők nagy része a közfoglalkoztatásban dolgozik.

3.2.4. számú táblázat - Pályakezdő álláskeresők száma és a 18-29 éves népesség száma

év	18-29 évesek száma			Nyilvántartott pályakezdő álláskeresők száma					
	nő	férfi	összesen	nő		Férfi		összesen	
	fő	fő	fő	fő	%	fő	%	fő	%
2008	132	151	283	12	9,1%	26	17,2%	38	13,4%
2009	128	161	289	17	13,3%	22	13,7%	39	13,5%
2010	135	153	288	11	8,1%	15	9,8%	26	9,0%
2011	131	159	290	9	6,9%	16	10,1%	25	8,6%
2012	130	164	294	14	10,8%	30	18,3%	44	15,0%
2013	132	155	287	12	9,1%	22	14,2%	34	11,8%
2014	147	126	273	18	12,2%	23	18,3%	41	15,0%

Forrás: TeIR, Nemzeti Munkaügyi Hivatal

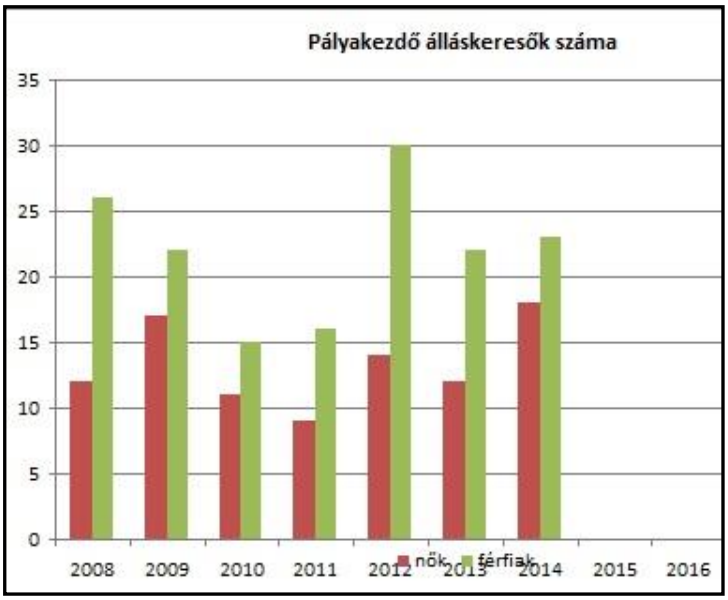

Az adatokból kitűnik, hogy 2012-ben jelentősen emelkedett a nyilvántartott pályakezdők száma és 2014-ben is elérte ezt a szintet, pedig a 18-29 éves korosztály száma fokozatos csökkenést mutat. Mind a nők, mind a férfiak esetében emelkedett a nyilvántartott pályakezdők száma.

b) alacsony iskolai végzettségűek foglalkoztatottsága

3.2.5. számú táblázat - Alacsonyan iskolázott népesség

év	15 éves és idősebb lakosság száma összesen			15-X éves legalább általános iskolát végzettek száma			általános iskolai végzettséggel nem rendelkezők 15-x évesek száma					
	összesen	nő	férfi	összesen	nő	férfi	Összesen		nő		férfi	
	fő	fő	fő	fő	fő	fő	fő	%	fő	%	fő	%
2001	1391	734	657	1146	598	548	245	17,6%	136	18,5%	109	16,6 %

2011	1335	702	633	1132	565	567	203	15,2%	137	19,5%	66	10,4 %
Forrás: TeIR, KSH Népszámlálás												

Az alacsonyan iskolázott népességgel kapcsolatban friss adatok nem állnak rendelkezésre.

3.2.6. számú táblázat - Regisztrált munkanélküliek száma iskolai végzettség szerint							
év	**nyilvántartott álláskeresők száma összesen**	**A nyilvántartott álláskeresők megoszlása iskolai végzettség szerint**					
		8 általánosnál alacsonyabb végzettség		**8 általános**		**8 általánosnál magasabb iskolai végzettség**	
	Fő	**fő**	**%**	**fő**	**%**	**fő**	**%**
2008	273	59	21,6%	143	52,4%	71	26,0%
2009	315	48	15,2%	173	54,9%	94	29,8%
2010	269	41	15,2%	154	57,2%	74	27,5%
2011	309	46	14,9%	174	56,3%	89	28,8%
2012	367	49	13,4%	195	53,1%	123	33,5%
2013	304	38	12,5%	165	54,3%	101	33,2%
2014	285	32	11,2%	164	57,5%	89	31,2%
Forrás: TeIR, Nemzeti Munkaügyi Hivatal							

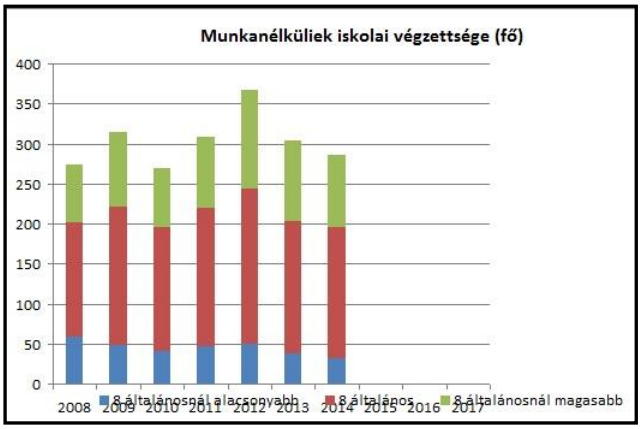

Egyértelműen mutatja az adattábla, hogy a nyilvántartott munkanélküliek száma fokozatosan csökken. Iskolai végzettség szerinti megoszlásban a 8 általános iskolai végzettséggel rendelkezők aránya továbbra is a legmagasabb, növekedést mutat a 8 általánosnál magasabb iskolai végzettséggel rendelkezők arány is. A 8 általánosnál alacsonyabb iskolai végzettséggel rendelkezők aránya csökkenést mutat, amihez hozzájárul a nagyarányú közcélú foglalkoztatás.

Sajnos a Magyargéci székhellyel 2013 őszére tervezett Roma Felnőtt Szakképző Központ nem valósult meg.

c) közfoglalkoztatás

3.2.9. számú táblázat - Közfoglalkoztatásban résztvevők száma				
év	**Közfoglalkoztatásban résztvevők száma**	**Közfoglalkoztatásban résztvevők aránya a település aktív korú lakosságához képest**	**Közfoglalkoztatásban résztvevő romák/cigányok száma**	**Közfoglalkoztatásban résztvevők romák aránya az aktív korú roma/cigány lakossághoz képest**
2010	97	9%	77	n.a

2011	56	5%	36	n.a
2012	12	n.a	8	n.a
2013	179	n.a	168	n.a
2014	166	n.a	150	n.a
Forrás: Önkormányzat adatai				

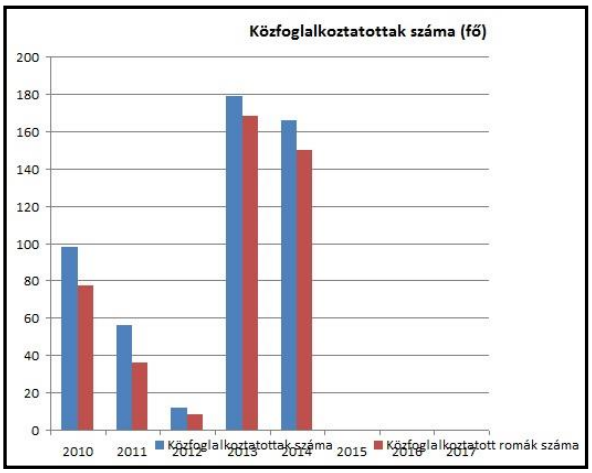

Az adat táblákból kitűnik, hogy nagymértékben nőtt a közmunkaprogramban résztvevők száma a településen. 2015. évben az önkormányzat több közfoglalkoztatási programot is indított:

- tovább folyik mezőgazdasági növénytermesztés, 10 fővel,
- a mezőgazdasági földutak karbantartása, rendezése, 13 fővel,
- a belvízrendezés – csapadékvíz elvezető árkok, patakok tisztítása – 15 fővel,
- helyi sajátosságokra épülő program keretében szabadtéri színpad épült a művelődési ház udvarán, 15 fő alkalmazásával,
- hosszú távú közmunka program keretében 12 főt foglalkoztatunk az önkormányzati intézményekben,
- szintén hosszabb távú közfoglalkoztatással felújítjuk az önkormányzati lakások kerítéseit, 5 fő alkalmazásával
- fiatal pályakezdők, illetve a legalább érettségivel rendelkezők támogatására együttműködünk az Nemzeti Művelődési Intézettel a kulturális közfoglalkoztatás keretében. Így 3 fő hosszabb távú foglalkozatására nyílt lehetőségünk.

A közfoglalkoztatásban részt vevők száma azonban mégis csökkenő tendenciát mutat. A helyzet kialakulásának oka az, hogy nem tudják megfelelően finanszírozni a közfoglalkoztatást. Pedig szinte ez az egyetlen munkalehetőség, amit az önkormányzat fel tud ajánlani az álláskeresőknek, a pályakezdőknek.

Az önkormányzat a következő években tovább szeretné fejleszteni a közfoglalkoztatást a növény- és gyümölcstermesztés, valamint feldolgozás (savanyítás, lekvár főzés… stb) tekintetében. Ennek érdekében belterületi kertek, ingatlanok, továbbá egy, a földműveléshez elengedhetetlen traktor megvásárlását is tervezi.

d) a foglalkoztatáshoz való hozzáférés esélyének mobilitási, információs és egyéb tényezői (pl. közlekedés, potenciális munkalehetőségek, tervezett beruházások, lehetséges vállalkozási területek, helyben/térségben működő foglalkoztatási programok stb.)

3.2.10. számú táblázat – A foglalkozáshoz való hozzáférés esélyének helyi potenciálja - vállalkozások

év	regisztrált vállalkozások száma a településen	Kiskereskedelmi üzletek száma	vendéglátóhelyek száma	állami szektorban foglalkoztatottak száma	kivetett iparűzési adó	befizetett iparűzési adó	működő foglalkoztatási programok száma helyben	foglalkoztatási programokban részt vevők száma

2008	*56*	*14*	*6*	*66*	*750*	*530*	*n.a*	*n.a*
2009	*116*	*14*	*6*	*66*	*2600*	*2050*	*n.a*	*n.a*
2010	*110*	*12*	*7*	*66*	*2332*	*2100*	*5*	*77*
2011	*111*	*12*	*7*	*33*	*3130*	*3763*	*1*	*36*
2012	*84*	*12*	*3*	*33*	*3473*	*2650*	*2*	*8*
2013	*70*	*13*	*4*	*64*	*4035*	*2711*	*6*	*179*
2014	*60*	*10*	*2*	*64*	*3828*	*3796*	*6*	*166*
Forrás: TEIR, T-Star, önkormányzat adatai								

2014-re csökkent a regisztrált vállalkozások és kiskereskedelmi üzletek, vendéglátóhelyek száma. Az állami szektorban foglalkoztatottak száma megnőtt, de ezek nagy része nem helyben foglalkozatott. Megemelkedett a foglalkoztatási programok és az abban résztvevők száma is.

A befizetett iparűzési adó 2014-ben az előző két évhez viszonyítva emelkedést mutat, de ez nem azt jelenti, hogy az évben kivette adó ilyen mértékben folyt be, inkább az előző évekből fennálló tartozások befizetése emelkedett meg.

3.2.11. számú táblázat – A foglalkoztatáshoz való hozzáférés esélyének helyi potenciálja - közlekedés			
	elérhetőség átlagos ideje autóval	**autóbusz járatpárok száma munka-napokon**	**átlagos utazási idő autó-busszal**
Legközelebbi centrum	*16 perc*	*12*	*17 perc*
Megyeszékhely	*24 perc*	*13*	*32 perc*
Főváros	*2 óra*	*0,5*	*2óra 27 perc*
Forrás: Volán társaság adatai			

3.2.11. számú táblázatban nem történt változás

g) mélyszegénységben élők és romák települési önkormányzati saját fenntartású intézményekben történő foglalkoztatása

Az önkormányzat saját fenntartású intézményében 8 fő, önmagát románnak valló, és 4 fő mélyszegénységben élőt foglalkoztat.

h) hátrányos megkülönböztetés a foglalkoztatás területén

Nem történt változás

3.3 Pénzbeli és természetbeni szociális ellátások, aktív korúak ellátása, munkanélküliséghez kapcsolódó támogatások

3.3.1. számú táblázat - Álláskeresési segélyben részesülők száma			
év	**15-64 év közötti lakóné-pesség száma**	**segélyben részesülők fő**	**segélyben részesülők %**
2008	1106	13	1,2%
2009	987	24	2,4%
2010	1104	34	3,1%
2011	1116	3	0,3%
2012	1130	0	0,0%

2013	1122	1	0,1%
2014	1059	7	0,7%
Forrás: TeIR, Nemzeti Munkaügyi Hivatal			

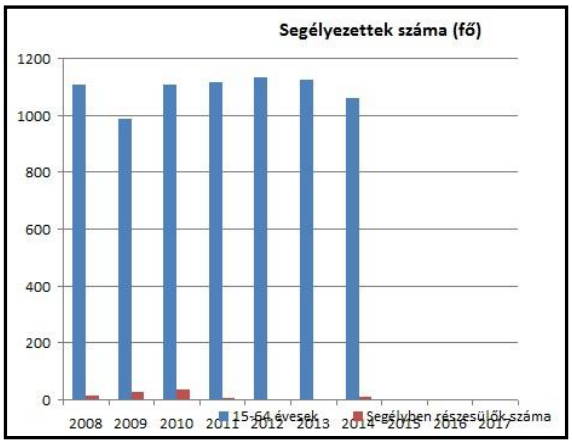

Az álláskeresési járadékra jogosultak aránya a nyilvántartott álláskeresők számához viszonyítva évről évre fokozatos csökkenő tendenciát mutatat. Az elmúlt években már elenyészőnek tekinthető az álláskeresési járadékra jogosultak aránya.

3.3.2. számú táblázat - Járadékra jogosultak száma			
év	**nyilvántartott álláskeresők száma**	**álláskeresési járadékra jogosultak**	
	fő	**fő**	**%**
2008	273	17	6,2%
2009	315	27	8,6%
2010	269	15	5,6%
2011	309	16	5,2%
2012	367	9	2,5%
2013	304	10	3,3%
2014	286	9	3,1%
Forrás: TeIR, Nemzeti Munkaügyi Hivatal			

A nyilvántartott álláskeresők számát a közmunkaprogramban történő foglalkoztatás alakítja, elmondható, hogy 2012-tól 22%-al csökkent a nyilvántartott álláskeresők száma a településen. A járadékra jogosult regisztrált munkanélküliek számának alakulása 2011-tól 44%-os csökkenést mutat.

3.3.3. számú táblázat- Rendszeres szociális segélyben és foglalkoztatást helyettesítő támogatásban részesítettek száma				
év	**rendszeres**	**Foglalkoztatást he-**	**Azoknak a száma,**	**Azoknak a száma,**

	szociális segélyben részesülők		lyettesítő támogatás (álláskeresési támogatás)		akik 30 nap munkaviszonyt nem tudtak igazolni és az FHT jogosultságtól elesett	akiktől helyi önkormányzati rendelet alapján megvonták a támogatást
	fő	15-64 évesek %-ában	fő	munkanélküliek %-ában		
2008	168	15,2	13	4,76	n.a	n.a
2009	153	15,5	24	7,64	n.a	n.a
2010	124	11,2	34	12,63	n.a	n.a
2011	166	14,9	3	0,97	n.a	n.a
2012	188	16,6	231	62,9	1	n.a
2013	79	6,5	147	48,3	2	n.a
2014	123	11,6	113	39,5	4	n.a
Forrás: TeIR, Nemzeti Munkaügyi Hivatal						

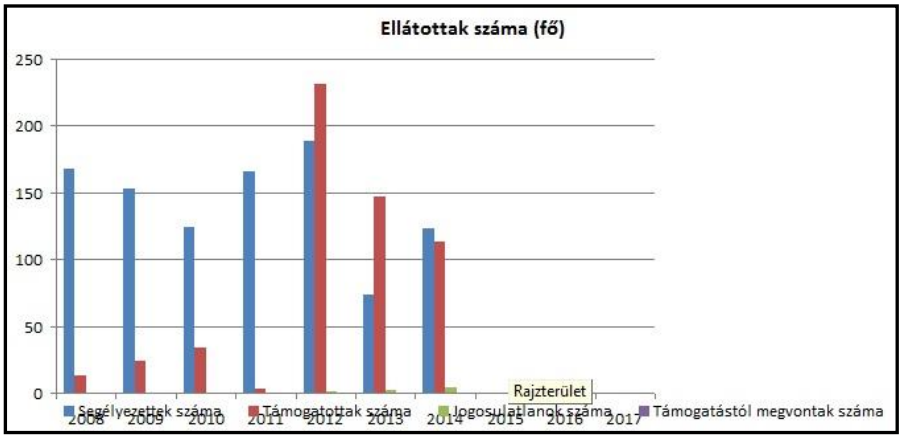

2012-2015 között átlagosan az aktív korúak 11,5%-a részesült rendszeres szociális segélyben. A foglalkoztatást helyettesítő támogatást igénybevevők száma 2012-2014 között jelentős emelkedést mutat, átlagosan 50% -os szintet ért el az aktív korú munkanélküliekhez viszonyítva. Megjelentek azok is akik nem jogosultak foglalkoztatást helyettesítő támogatásra (FHT), 2014-ben már 4 fő.

Az adatokat összevetve az aktív korúak (3.2.1 tábla 15-64 évesek száma) és a munkanélküliek számával (3.2.1 tábla nyilvántartott álláskeresők) látható, hogy a szociális segély meghatározó mértékben, 54,6%-ban jelenik meg a település alacsony jövedelmű lakosságának körében, kb. minden második nyilvántartott álláskereső részesül valamilyen szociális segélyben.

3.4 Lakhatás, lakáshoz jutás, lakhatási szegregáció

Településünkön összesen 577 lakóingatlan található. Az összes lakóingatlan 46 %-a komfort nélküli. A lakásállomány 100 %-a árammal, 94 %-a vezetékes ivóvízzel, 68 %-a vezetékes gázzal, 80 %-a szennyvízcsatornával ellátott. Ezek az arányok a szegregátum területén rosszabbak. Az áramellátás ott is 100 %-os, viszont a vezetékes ivóvízellátás csak 90 %-os, a vezetékes gázellátás csak 17 %-os, a szennyvízcsatorna ellátás csak 55%-os. A szegregációt okozó folyamatok hátterében különböző okok húzódhatnak meg, közülük a legfontosabb az alacsony iskolai végzettségből következő munkanélküliség, a kizárólagosan a legolcsóbb és egyben legrosszabb minőségű lakhatáshoz történő hozzáférés lehetősége, az eladósodás és ennek következtében a közszolgáltatásokhoz való hozzáférés szűkülése. A falu vezetése külön figyelmet fordít arra, hogy a szegregátumként nyilvántartott területre újabb családok ne költözhessenek be (vagyis a szegregáció ne nőjön tovább). Másrészt arra, hogy a szegregátumból elköltöző családok integrált környezetbe költözzenek, és ne alakulhasson ki a falu más területén szegregált, telepszerű lakókörnyezet.

A településen élő legszegényebb családok támogatását az önkormányzat feszített gazdálkodása ennek ellenére felvállalja annak érdekében, hogy helyzetük javuljon, körük ne bővüljön.

A rossz szociális helyzetben lévő családokon leginkább az segít, ha tagjai munkához jutnak, ez az alapfeltétele a család jobb helyzetbe kerülésének. Nógrádmegyer híve annak, hogy lehetőség szerint minden családból legyen közfoglalkoztatásba vonva.

További szegregálódási folyamatokat indíthat el, ha egy település rész leromlása elindul, az önkormányzat felelőssége, hogy ezt észlelje és gyorsan reagáljon. Nógrádmegyer önkormányzata mindent el fog követni, hogy a leromló területek további pusztulását megállítsa. Ennek egyik eszköze lehet a hiányzó közszolgáltatások elérhetővé tétele. A fentebb jelzett problémák és lehetséges megoldások érdekében az önkormányzat törekedni fog arra, hogy megtalálja azokat a külső, leginkább pályázati forrásokat, amelyek segítségével a település alacsony státuszú lakosait támogatni tudja – oktatási felzárkózás, munkahely teremtés, közutak fejlesztése, közmű ellátásának fejlesztése.

Mobilizációs program kidolgozását tervezzük,, amellyel az a célunk, hogy amennyiben saját vagy pályázati forrás útján lehetőség nyílik arra, hogy elősegítsük a mobilizálható, költözni hajlandó családok integrált környezetbe, legalább komfortos lakásokba költözését az intézkedési terv álljon rendelkezésre.
Az integráció célja: a szegregált területek infrastruktúrájának javítása, a rossz minőségű lakásállomány felszámolásának, illetve a jobb minőségű lakások kialakításának, komfortosításának, korszerűsítésének elősegítése, melyen keresztül az itt élők lakhatási körülményei közelebb kerülnek a városi átlaghoz.

a) bérlakás-állomány, szociális lakhatás, egyéb lakáscélra használt nem lakáscélú ingatlanok, elégtelen lakhatási körülmények, veszélyeztetett lakhatási helyzetek, hajléktalanság

3.4.1. számú táblázat - Lakásállomány

év	összes lakásállomány (db)		bérlakás állomány (db)		szociális lakásállomány (db)		egyéb lakáscélra használt nem lakáscélú ingatlanok (db)	
		ebből elégtelen lakhatási körülményeket biztosító lakások száma		ebből elégtelen lakhatási körülményeket biztosító lakások száma		ebből elégtelen lakhatási körülményeket biztosító lakások száma		ebből elégtelen lakhatási körülményeket biztosító lakások száma
2008	573	n.a	5	0	0	0	0	0
2009	575	n.a	5	0	0	0	0	0
2010	575	n.a	4	0	0	0	0	0
2011	578	n.a	4	0	0	0	0	0
2012	577	n.a	4	0	0	0	0	0
2013	578	n.a	4	0	0	0	0	0
2014	578	n.a	4	0	0	0	0	0

Forrás: TeIR, KSH Tstar, önkormányzati adatok

Az adatokban nem történt változás.

b) lakhatást segítő támogatások, eladósodás

3.4.3. számú táblázat - Támogatásban részesülők

év	lakásfenntartási támogatásban részesítettek száma	adósságcsökkentési támogatásban részesülők száma

2008	98	n.a
2009	123	n.a
2010	158	n.a
2011	225	0
2012	156	0
2013	183	0
2014	169	0
Forrás: TeIR, KSH Tstar		

A lakásfenntartási támogatások számában 2013-ban jelentős emelkedés történt 2012 és 2014-hez viszonyítva. 2012-höz képest a kérelmek számának emelkedése a jellemző.
Az adósságcsökkentési támogatás intézménye nem került bevezetésre a településen, mivel az ehhez szükséges anyagi eszközökkel az önkormányzat nem rendelkezik.

Az eladósodottság komoly probléma, különösen a hátrányos helyzetű, munkájukat elveszítő vagy alacsony jövedelmű, idős, vagy több gyermekes családoknak. E rétegeknél fordul elő leginkább, hogy fizetés hiányában kikapcsolásra kerülnek a közszolgáltatások.

c) lakhatás egyéb jellemzői: külterületeken és nem lakóövezetben elhelyezkedő lakások, minőségi közszolgáltatásokhoz, közműszolgáltatásokhoz, közösségi közlekedéshez való hozzáférés bemutatása

2012 évhez képes a településhez már 3 lakott külterület tartozik, Nyírjes és Baglyas puszta valamint Papkút major. A Nyírjes pusztán egy család, a Baglyas pusztán kettő, és a Papkút majorban egy család él. A lakott külterületek száma azért emelkedik, mert a fiatal gazdák a tulajdonukban vagy a használatukban lévő termőföldeken gazdálkodnak, növénytermesztéssel, állattenyésztéssel foglalkoznak.

3.5 Telepek, szegregátumok helyzete

A 314/2012-es Kormányrendeletben foglaltak szerint azon területek tekinthetők szegregátumnak, ahol a legfeljebb általános iskolai végzettséggel rendelkezők és a rendszeres munkajövedelemmel nem rendelkezők aránya az aktív korúakon (15–59 év) belül eléri, illetve meghaladja az adott településtípusokra vonatkozó határértéket. Hosszú távú cél: Mobilizációs intézkedési terv kidolgozása egy integrációt elősegítő, telep felszámolási program pályázat adta lehetőségek kihasználására,rossz műszaki állapotban lévő ingatlanok felújítása. Fő problémakörnek a háztartások eladósodását jelöltük meg, mely lakhatási feltételek romlásával is párosul.
Ebben az önkormányzat ténylegesen - a szűkös saját forrásait figyelembe véve - csak pályázati programokon keresztül,a környéken lévő munkaadókkal és a munkaügyi intézményekkel közösen tud hatékonyan fellépni. Az adósságcsökkentés a négy szegregátumban akkor válhat elérhetővé, ha az emberek a közmunkán túl is találnak lehetőségeket, és folyamatos bevételre tudnak szert tenni. Ehhez, a munkaadókkal, és a munkaügyi hivatalokkal szükségszerű együttműködnünk, hogy az emberek megfelelő képzéseken és foglalkoztatási programokon tudjanak részt venni.

-Lakóingatlanok komfortfokozatának emelése

Rövid távú cél: Ne bővüljön a szegregátumban élők száma. Lakóingatlanok minőségi javulásával a családok életminősége is javul.

a) a telep/szegregátum mint lakókörnyezet jellemzői (kiterjedtsége, területi elhelyezkedése, megközelíthetősége, lakásállományának állapota, közműellátottsága, közszolgáltatásokhoz való hozzáférés lehetőségei, egyéb környezet-egészségügyi jellemzői stb.)

Az adatokat elemezve kimondható, hogy négy nyilvántartott szegregátum található Nógrádmegyerben. (A szegregációs mutató – legfeljebb általános iskolai végzettséggel rendelkezők és rendszeres munkajövedelemmel nem

rendelkezők aránya az aktív korúakon belül – értéke az érintett területen 50% feletti és a területen élő népesség száma eléri az 50 főt.)

1. szegregátum Gárdonyi Géza u. - Petőfi út - Arany János u. - Mikszáth út - belterület határa	**2. szegregátum** Malom u. - Árpád u.	**3. szegregátum** Orgona u. - Óvoda u.	**4. szegregátum** Nógrádmegyeri-patak - Petőfi út - névtelen u. - belterület határa
Forrás: 2011. évi népszámlálás			

A szegregátumban élők jelentős része elfogadható lakáskörülmények között él. Magas a jövedelemhiánnyal élők száma, sok a lakásépítéshez felvett kölcsön, illetve egyéb személyi, és áruhitelek nagysága. Magasak a rezsitartozások, komoly kintlévőségek az eladósodást eredményeznek. Ezek a tartozások sok esetben a közszolgáltatásokból való kizárást és a házak elárverezését eredményezik. Ehhez hozzá járul még a jelentős munkanélküliség, ami az anyagi források hiányával nehezíti helyzetüket.

Az itt élő családok többsége roma nemzetiségű. E területek népsűrűsége jellemzően nagyobb, mint a településen általában.

A szegregátumokhoz tartozó utcák szilárd burkolattal rendelkeznek, jól megközelíthetőek település szerte.
A község minden közterületén kiépültek a közmű hálózatok, az infrastruktúra vonatkozásában tehát nincsenek különbségek az egyes falurészek között. A lakásokban azonban már megjelennek az eltérések, mert a telepszerű lakókörnyezetekben – Attila út, Dankó út, Orgona út, Gárdonyi út , Árpád út – lévő lakóházak vagy komfort nélküliek, vagy elenyésző részben komfortosak. Problémát jelent, hogy amelyik lakás rendelkezett korábban áram, és vízellátással sok esetben előfordul, hogy a számlák nem fizetése miatt a közműszolgáltató megszüntette a szolgáltatást. Ez azt jelenti, hogy áram és víz nélkül maradnak.

Sajnos jellemző ezekre a területekre, hogy az ott lakók a saját környezetüket sem tartják rendben, a kerteket nem művelik, nem takarítják az udvart, a ház környékét így elgazosodnak, gondozatlanná válnak. Jellemző az is, hogy a lakóházakat sem tatarozzák, így azok hamar tönkremennek, a vakolat leválik, a ház lepusztul. Következhet ez abból is, hogy munkahely hiányában nincs megfelelő jövedelem, nem telik csupán a napi megélhetésre.

Az önkormányzat hosszú távú tervei között szerepel – akár közfoglalkoztatási program keretében – a mélyszegénységben élők lakásainak renoválása, tatarozása. Gondoltunk itt arra, hogy a közfoglalkoztatásban résztvevő a saját lakását tegye rendbe, megkapva hozzá a szükséges anyagokat és eszközöket. Remélhetőleg lesz majd ide vonatkozó pályázati forrás, mert anélkül sajnos nem lehetséges a kivitelezés.

b) a telepen/szegregátumokban élők száma, társadalmi problémák szempontjából főbb jellemzői (pl. életkori megoszlás, foglalkoztatottsági helyzet, segélyezettek, hátrányos, halmozottan hátrányos helyzetű gyermekek aránya, stb.)

Mutató megnevezése	**Település összesen**	**1. szegregátum** *(Gárdonyi u. - Petőfi út – Arany J. u. - Mikszáth út - belterület határa)*	**2. szegregátum** *(Malom u. - Árpád u.)*	**3. szegregátum** *(Orgona u. - Óvoda u.)*	**4. szegregátum** *(Nógrádmegyeri-patak - Petőfi út - névtelen u. – belterület határa)*
Lakónépesség száma	1745	104	55	105	203
Lakónépességen belül 0-14 évesek aránya	23,3	17,3	36,4	26,7	40,9
Lakónépességen belül 15-59 évesek aránya	59,9	67,3	56,4	63,8	55,7

Lakónépességen belül 60-X évesek aránya	16,8	15,4	7,3	9,5	3,4
Legfeljebb általános iskolai végzettséggel rendelkezők aránya az aktív korúakon (15-59 évesek) belül	50,7	71,4	77,4	70,1	82,3
Felsőfokú végzettségűek a 25 éves és idősebb népesség arányában	3,5	0,0	0,0	3,3	1,1
Lakásállomány (db)	577	34	15	29	41
Alacsony komfort fokozatú lakások aránya	25,1	17,6	20,0	37,9	61,0
Rendszeres munkajövedelemmel nem rendelkezők aránya az aktív korúakon (15-59 évesek) belül	64,3	74,3	93,5	76,1	77,9
Legfeljebb általános iskolai végzettséggel rendelkezők és rendszeres munkajövedelemmel nem rendelkezők aránya az aktív korúakon belül	40,2	51,4	71,0	64,2	64,6
Foglalkoztatottak aránya a 15-64 éves népességen belül	33,9	23,1	6,1	23,5	21,7
Foglalkoztatott nélküli háztartások aránya	57,3	56,8	87,5	74,3	62,3
Alacsony presztízsű foglalkoztatási csoportokban foglalkoztatottak aránya	50,4	72,2	50,0	62,5	92,0
A gazdaságilag nem aktív népesség aránya a lakónépességen belül	67,4	74,0	81,8	70,5	73,9
Munkanélküliek aránya (munkanélküliségi ráta)	32,9	33,3	80,0	48,4	52,8
Tartós munkanélküliek aránya (legalább 360 napos munkanélküliek aránya)	15,3	18,5	50,0	9,7	20,8
A komfort nélküli, félkomfortos és szükséglakások aránya a lakott lakásokon belül	23,3	12,9	20,0	37,9	60,0
Egyszobás lakások aránya a lakott lakásokon belül	5,8	3,2	0,0	3,4	17,5
Forrás: 2011. évi népszámlálás					

Az anyagi problémák mellett nagy problémát jelent az aluliskolázottság. Az általános iskola befejezése után, minden tanuló tovább tanul valamilyen középfokú intézménybe, viszont elenyésző azok száma, akik be is fejezik azt, de azok sem rendelkeznek munkahellyel. Nagyarányú az középfokú oktatásból való lemorzsolódás, a közmunkaprogramba való korai bekapcsolódás.

A férfiak elsősorban alkalmi munkát vállalnak, mely meglátszik a lakások állapotán és felszereltségén, a nők legtöbbje főállású anya, vagy a közmunka programban vesz részt, vagy ellátatlan munkanélküli.
Sajnos egyre jobban növekszik a gyermekkorúak dohányzása, alkoholfogyasztása, a gyógyszeres droghasználat és a szexuális élet korai elkezdése. A lányok nagyon korán, 14-16 évesen szülik első gyermeküket, sokszor iskolai tanulmányaikat így fejezve be.

A gyermek lakosság jelentős része hátrányos helyzetű, vagy halmozottan hátrányos helyzetű.

c) szegregációval veszélyeztetett területek, a lakosság területi átrendeződésének folyamatai

Településünk öt területe veszélyeztetett szegregációval. (A szegregációs mutató értéke az érintett területeken 40% feletti és a területen élő népesség száma eléri az 50 főt.) Jellemző a településen, hogy minden utcában élnek romák szomszédságban a nem roma lakosokkal.

Településünkön az alábbi öt terület veszélyeztetett szegregációval:

1. veszélyeztetett terület	2. veszélyeztetett terület	3. veszélyeztetett terület	4. veszélyeztetett terület	5. veszélyeztetett terület
Mikszáth u. – névtelen u. – Petőfi u.	Malom u. - Árpád u.	Táncsics u. - Orgona u. - Óvoda u.	Nógrádmegyeri-patak - Petőfi út - névtelen u. - belterü-let határa.	Nógrádmegyeri-patak - Hegyalja u.
Forrás: 2011. évi népszámlálás				

3.6 Egészségügyi és szociális szolgáltatásokhoz való hozzáférés

- Önkormányzatunk továbbra is biztosítja kötelező feladatként az egészségügyi alapellátást, valamint a környezet- és település-egészségügyi feladatokat. Ezen alapszolgáltatás 2016 évtől bővül a tanyagondnoki szolgálattal. *Önkormányzatunk tervei:*
- *A szegregátumban élő lakosság szűrővizsgálatokkal kapcsolatos felvilágosítása, azokon való részvételre való ösztönzése*
- *Családtervezéssel kapcsolatos ismeretek átadása*
- *Szexuális élettel, valamint védekezésekkel kapcsolatos felvilágosítás*
- *Kábítószer és alkoholfogyasztás veszélyiről szóló felvilágosítás*

a) az egészségügyi alapszolgáltatásokhoz, szakellátáshoz való hozzáférés

3.6.1. számú táblázat – Orvosi ellátás	
év	**Felnőttek és gyermekek részére tervezett háziorvosi szolgálatok száma**
2008	1
2009	1
2010	1
2011	1
2012	1
2013	1
2014	1
Forrás: TeIR, KSH Tstar	

Az település háziorvosi ellátásában nem történt változás.

b) prevenciós és szűrőprogramokhoz (pl. népegészségügyi, koragyermekkori kötelező szűrésekhez) való hozzáférés

A településen elérhető prevenciós és szűrőprogramok:

- védőnői méhnyak szűrés,
- évente hallásvizsgálat
- félévente szemvizsgálat,
- negyedévente véradás,

c) fejlesztő és rehabilitációs ellátáshoz való hozzáférés

Nem történt változás.

d) közétkeztetésben az egészséges táplálkozás szempontjainak megjelenése

A közétkeztetésben, különösen a gyermekétkeztetésben fontos változást hozott a 2015. szeptember 1-től kötelezően alkalmazandó 37/2014. (IV.30.) EMMI rendelet. E rendelet szigorúan szabályozza a közétkezte-

tésben alkalmazandó alapanyagok (pl. a só, cukor) alkalmazhatóságát. Kiemelt figyelmet fordítunk a zöldség, gyümölcs, tejtermékek napi szinten való biztosítására.

e) sportprogramokhoz való hozzáférés

A településen 1 sportpálya van, amelyet az önkormányzat tart rendben. A hozzá tartozó öltöző azonban már nem alkalmas jelenlegi formájában funkciójának betöltésére. Nagy szükség lenne az öltöző felújítására, amely pályázati forrás nélkül lehetetlen.

f) személyes gondoskodást nyújtó szociális szolgáltatásokhoz való hozzáférés

E pontot az alábbiak szerint módosítjuk:

- A Virágsziget Szociális Központnak az idősek bentlakásos elhelyezését nyújtó intézmény része 34 főnek biztosít bent lakást.
- A halmozott, illetve mozgásszervi fogyatékossággal rendelkezők részére biztosított a napi egyszeri meleg étkezés –a hét öt munkanapján - lakásra történő kiszállítása is. Az ellátást a Virágsziget Szociális Központ biztosítja 31 fő részére.
- A házi segítségnyújtás keretében ellátottak jelentős többsége időskorú, de fogyatékos személyek is igénylik ezt a szolgáltatást. Jelenleg 13 főt látunk el a településen.

g) hátrányos megkülönböztetés, az egyenlő bánásmód követelményének megsértése a szolgáltatások nyújtásakor

A szolgáltatások nyújtásakor hátrányos megkülönböztetés nem történik.

h) pozitív diszkrimináció (hátránykompenzáló juttatások, szolgáltatások) a szociális és az egészségügyi ellátórendszer keretein belül

Az önhibájukon kívül súlyos helyzetbe került és önerőből problémáikat megoldani nem képes személyek segítése soron kívül, akár a többiek hátrányára is megtörténik. Sokszor előfordul, hogy a gyógyszereit kiváltani nem tudó beteg a rendelőben a praxis készletéből ingyen gyógyszert, injekciót vagy kötözőszert kap. Azok, akiknél feltételezhető, hogy ételre sem jut pénz, elenyésző, jelképes összegért meleg ételt kapnak. A szociális étkezést jelenleg 31 fő veszi igénybe.

3.7 Közösségi viszonyok, helyi közélet bemutatása

a) közösségi élet színterei, fórumai

Az első bekezdés az alábbiakkal egészül ki: Az önkormányzati feladatokat a képviselőtestület és szervei: a polgármester, a képviselő-testület bizottságai (Szociális és közfoglalkoztatási Bizottság, és Vagyonnyilatkozat kezelő Bizottság), a jegyző és a képviselő-testület hivatala látja el. A képviselő-testület tagjainak száma 6 fő.

b) közösségi együttélés jellemzői (pl. etnikai konfliktusok és kezelésük)

Nincs változás.

c) helyi közösségi szolidaritás megnyilvánulásai (adományozás, önkéntes munka stb.)

E ponthoz az alábbi kiegészítést tesszük: Településünkön működő Karitász szervezet önkéntesekből áll. A szervezet adományokat (élelmiszer, ruhanemű… stb.) fogad és oszt ki a rászorulók között. Évente jótékonysági bált szervez annak érdekében, hogy a támogatásokat szélesíteni tudja, hiszen egyre több az igénylő.

Az „Együtt, közösen” Ifjúsági pályázatunk keretében önkéntesen tevékenykednek a szakmai megvalósítók.

A megye több középiskolájával kötött önkormányzatunk megállapodást az iskolai közösségi szolgálat megvalósítására. Ennek köszönhetően a helyi középiskolások legtöbbje a helyi intézményeknél teljesíti az előírt 50 órát. Vannak, akik a közösségi házban, vannak, akik a szociális intézményben végeznek közösségi munkát.

- Salgótarján: Madách Imre Gimnázium, Bolyai János Gimnázium, Stromfeld Aurél Szakközépiskola, Kereskedelmi Szakközépiskola
- Balassagyarmat: Balassi Bálint Gimnázium
- Szécsény: Páter Bárkányi János Óvoda, Általános Iskola és Gimnázium

A művelődési ház vezetőjének az NMI megbízott főigazgatója az Önkéntesség Világnapja alkalmából 2015. december 5-én oklevelet adományozott a közművelődés területén önkénteseként kifejtett értékteremtő tevékenysége elismeréseként.

3.8 A roma nemzetiségi önkormányzat célcsoportokkal kapcsolatos esélyegyenlőségi tevékenysége, partnersége a települési önkormányzattal

- A helyi roma nemzetiségi önkormányzat 2015-ben sikeres pályázatot nyújtott be roma kulturális események megvalósítására melynek keretében 40 fő, 6-14 éves gyermek vett részt az őszi szünet ideje alatt romahagyományokat ápoló 7 napos napközis táborban. A települési önkormányzattal való kapcsolat, együttműködés jó. Az RNÖ rendszeresen támogatja a helyi rendezvényeket, programokat. Romák eredetéről, kultúrájáról, magyar történelemben játszott meghatározó szerepéről szóló információk átadása
- Közösségi tér kialakítása

Pozitív roma és nem roma (kettős) identitás erősítése, a roma és nem roma emberek közötti azonosságok erősítése

3.9 Következtetések: problémák beazonosítása, fejlesztési lehetőségek meghatározása.

A 2013-ban beazonosított problémák jelenleg is aktuálisak. A felülvizsgálat során az alábbiakkal egészítjük ki:

A mélyszegénységben élők és a romák helyzete, esélyegyenlősége vizsgálata során településünkön	
beazonosított problémák	fejlesztési lehetőségek
a mélyszegénységben élők rossz lakás körülményei	**Az önkormányzat hosszú távú tervei között szerepel – akár közfoglalkoztatási program keretében – a mélyszegénységben élők lakásainak renoválása, tatarozása.** **1., A közfoglalkoztatásban résztvevő a saját lakását tegye rendbe, megkapva hozzá a szükséges anyagokat és eszközöket.** **2., Pályázati forrás keresése a megvalósításhoz.**
nő a regisztrált munkanélküliek száma	1. szociális szövetkezetek létrehozása, helyi tájékoztatás lehetősége, helyi munkahelyfejlesztések, munkahelyteremtés, 2. Start munkaprogramban való részvétel: pl. az önkormányzat önállósodási törekvései a foglalkoztatás terén, pl.: mezőgazdasági növénytermesztés.
Rossz egészségügyi állapot (megfelel az országos mutatóknak). A korábban településünkön működő Vastömegcikk KTSZ középkori munkabiztonsági	Egészségügyi szűrések népszerűsítése. Az egészségtudatos életmódra nevelés a felnőttek körében is, annak tudatosítása, hogy a szűrővizsgá-

körülményeinek hatására, illetve az egyes emberek önpusztító életmódja (alkohol, dohány, drog) szerepel okként.	latokon való mind nagyobb számú megjelenés az egészségesebb életet, a várható élettartam megnövekedését eredményezheti. Településünkön is problémát okoz a fiatalság körében a különböző tudatmódosító szerek használata, ennek visszaszorítása egyre sürgetőbb.
Adathiány felnőttoktatásban résztvevőkről	helyi nyilvántartás kialakítása
A hátrányos helyzet generációkon keresztüli átöröklődése.	Szociális, gyermekjóléti szolgáltatások bővítése. Felzárkóztatási, fejlesztési programok szervezése. Ösztöndíj alapítása a pályakezdés megkönnyítése érdekében.
Alacsony iskolázottság	képzések, felnőttképzési helyek, képzési programok feltérképezése az elhelyezkedés esélyének növelése érdekében, pályázatok figyelése
szerény körülmények között élők rendszeres meleg/hideg étkezésének hiánya	szociális étkezés igénybevételére történő bevonás, rászorulók feltérképezése, EU-s élelmiszer segélycsomagokra kiírt pályázatok figyelése, pályázatokon való részvétel

A felülvizsgálat során fejlesztési lehetőség közül a térkő burkolat gyártás és értékesítésének megvalósításával már nem számolunk, mert időközben a járási székhelyen megvalósult a gyártás.

4. A gyermekek helyzete, esélyegyenlősége, gyermekszegénység

4.1. A gyermekek helyzetének általános jellemzői (pl. gyermekek száma, aránya, életkori megoszlása, demográfiai trendek stb.)

Nógrádmegyer állandó népességének száma (2014. december 31.): 1704 fő
ebből a 0-18 évesek száma: 464 fő

1. számú táblázat - Lakónépesség száma az év végén

	Fő	Változás
2007	1733	
2008	1707	98%
2009	1699	100%
2010	1697	100%
2011	1695	100%
2012	1719	101%
2013	1716	100%
2014	1704	99%

Forrás: TeIR, KSH-TSTAR

2. számú táblázat - Állandó népesség

	fő			%	
	nők	férfiak	összesen	nők	férfiak
nő	878	826	1704	52%	48%
0-2 évesek					

0-14 éves	167	192	359	47%	53%
15-17 éves	41	35	76	54%	46%
18-59 éves	579	553	1132	51%	49%
60-64 éves	40	49	89	45%	55%
65 év feletti	157	57	214	73%	27%
Forrás: TeIR, KSH-TSTAR					

a) veszélyeztetett és védelembe vett, hátrányos helyzetű, illetve halmozottan hátrányos helyzetű gyermekek, valamint fogyatékossággal élő gyermekek száma és aránya, egészségügyi, szociális, lakhatási helyzete

4.1.1. számú táblázat - Védelembe vett és veszélyeztetett kiskorú gyermekek száma

év	**védelembe vett 18 év alattiak száma**	**Megszűntetett esetek száma a 18 év alatti védelembe vettek közül**	**Veszélyeztetett kiskorú gyermekek száma**
2008	5	n.a	44
2009	8	0	52
2010	6	6	42
2011	4	1	53
2012	17	8	95
2013	13	12	61
2014	12	3	101
Forrás: TeIR, KSH Tstar			

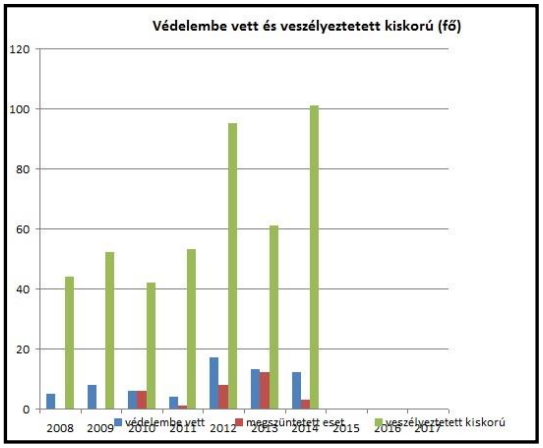

A táblázat adataiból látható, hogy a településen 2014-ben 2013-hoz viszonyítva duplájára emelkedett veszélyeztetett gyermekek száma.

A korábbi években inkább iskolai hiányzás miatt volt szükség a védelembevételre, a jelenlegi helyzetben már felmerülő probléma a családok megélhetése, és felmerül a gyermekek elhanyagoltsága és a gyermek és fiatalkorúak által elkövetett szabálysértések számának emelkedése.

b) rendszeres gyermekvédelmi kedvezményben részesítettek száma

4.1.2. számú táblázat - Rendszeres gyermekvédelmi kedvezményben részesítettek száma

év	Rendszeres gyermekvédelmi kedvezményben részesítettek száma	Ebből tartósan beteg fogyatékos gyermekek száma	Kiegészítő gyermekvédelmi kedvezményben részesítettek száma	Ebből tartósan beteg fogyatékos gyermekek száma	Rendkívüli gyermekvédelmi kedvezményben részesítettek száma
2008	311	n.a	n.a	n.a	11
2009	362	n.a	n.a	n.a	20
2010	360	n.a	n.a	n.a	20
2011	373	n.a	0	n.a	8
2012	375	n.a	0	n.a	11
2013	362	n.a	0	n.a	1
2014	356	n.a	0	n.a	11
Forrás: TeIR, KSH Tstar, Önkormányzati adatok					

A jegyző annak a gyermeknek, fiatal felnőttnek, akinek rendszeres gyermekvédelmi kedvezményre való jogosultsága a tárgyév augusztus 1-jén fennáll, a tárgyév augusztus hónapjában, illetve a tárgyév november 1-jén fennáll, a tárgyév november hónapjában természetbeni támogatást nyújt fogyasztásra készétel, ruházat, valamint tanszer vásárlására felhasználható Erzsébet-utalvány formájában.

A támogatás összege esetenként és gyermekenként 2014-ben 5.800,- Ft volt (2014. augusztus hónapban 348 fő, 2014. novemberben 353 fő). Ez az összeg 100 %-ban az állam által finanszírozott, önkormányzati saját erőt nem tartalmaz.

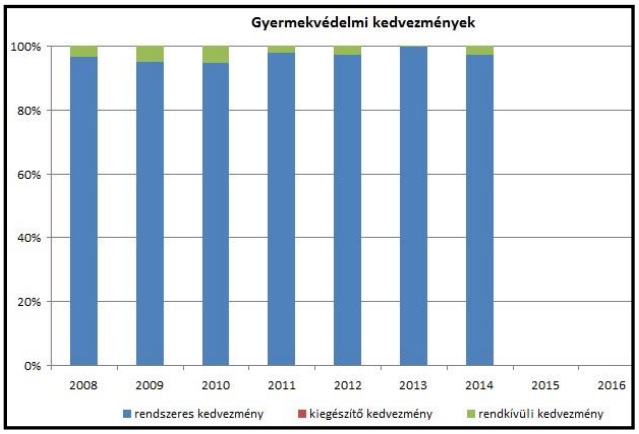

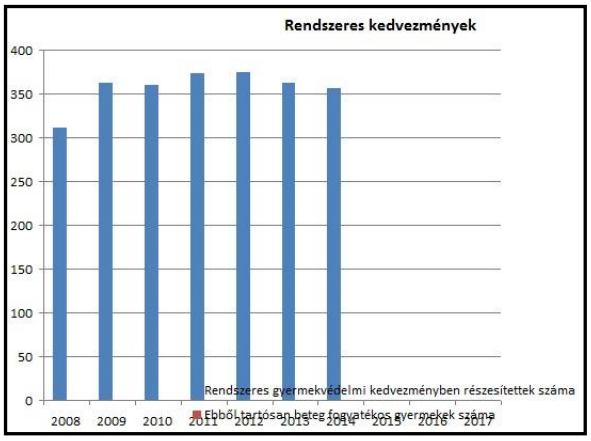

Az adatok alapján megállapítható, hogy 2012-tól csökken a rendszeres gyermekvédelmi kedvezményben részesítettek száma. A rendkívüli gyermekvédelmi kedvezményben részesülők száma 2014-ben ismét növekedést mutat. A rendszeres gyermekvédelmi kedvezmény a nyugdíjminimumhoz viszonyított egy főre eső havi jövedelem összege és a vagyoni helyzet függvényében állapítható meg. Valószínűleg befolyásolja a kapott eredményt, hogy 2013/2014-ben a közfoglalkoztatás keretében jelentős képzési program valósult meg, sokan vettek részt a programban így a havi jövedelem összege is változott emiatt többen eleshettek e támogatási formától.

c) gyermek jogán járó helyi juttatásokban részesülők száma, aránya

A 2014/2015 nevelési évben az óvodában 64 fő, az iskolában 124 fő részesült ingyenes étkezésben. Az általános iskolás gyermekek – 2014-ben 176 fő - ingyen kapta a tankönyvet.
Az önkormányzat évek óta pályázik az Arany János Tehetséggondozó Programban való részvételre, melynek során a középiskolás gyermek havi ösztöndíjban részesül - jelenleg 3 fő vesz részt a programban. A felsőoktatásban tanulók a Bursa Hungarica ösztöndíjat kaphatják (jelenleg 13 fő). Az ösztöndíj havi összegét a képviselő-testület 2015. szeptember 1-től megemelte.

2015. szeptember 1-től – pályázat alapján – szociális tanulmányi ösztöndíjban részesülhetnek

- a nyolcadik osztályos tanulók, akik jelezték továbbtanulási szándékukat és a tanulmányi átlaguk 4-5-ös között volt

- a középiskolás tanulók, akiknek a tanulmányi eredménye 4 - 5-ös között volt
- és azok akik felsőoktatási intézménybe felvételt nyertek
- valamint a felsőoktatásban nappali tagozaton tanulók, akik szintén jól teljesítettek.

Az önkormányzat – pénzügyi lehetőségei függvényében – a tanévkezdéshez pénzbeli-támogatást is nyújt a rászorulóknak. Gyermek jogán járó helyi juttatás még a rendszeres gyermekvédelmi kedvezmény, valamint a rendkívüli gyermekvédelmi támogatás.

d) kedvezményes iskolai étkeztetésben részesülők száma, aránya

4.1.3. számú táblázat – Kedvezményes óvodai - iskolai juttatásokban részesülők száma

év	**Ingyenes étkezésben résztvevők száma óvoda**	**Ingyenes étkezésben résztvevők száma iskola 1-8. évfolyam**	**50 százalékos mértékű kedvezményes étkezésre jogosultak száma 1-13. évfolyam**	**Ingyenes tankönyvellátásban részesülők száma**	**Óvodáztatási támogatásban részesülők száma**	**Nyári étkeztetésben részesülők száma**
2008	76	93	n.a	181	n.a	n.a
2009	81	91	18	192	n.a	n.a
2010	79	77	6	177	51	75
2011	72	134	5	190	49	181
2012	74	135	4	189	52	178
2013	70	135	5	184	66	164
2014	73	124	6	176	58	179

Forrás: TeIR, KSH Tstar, Önkormányzati adatok

Ez a juttatási forma a rendszeres gyermekvédelmi támogatások jogosultságához kötődik. A táblázatból kitűnik, hogy a nyári étkeztetésben részesülő gyermekek száma 2011-től jelentősen megemelkedett. A szociális nyári gyermekétkeztetés szabályait, az igénylés feltételeit miniszteri rendelet állapítja meg, és e szabályoktól függ az étkeztetésben részesíthető gyermekek száma is. A nyári étkeztetéshez szükséges önerőt csekély mértékben tudja megteremteni az önkormányzat, de a fenti táblázatból látható, hogy sok rászoruló gyermeknek oldottuk meg így is a nyári napi egyszeri étkezést.

Adatunk csak az 1-8 évfolyamon helyben tanulókra van.

e) magyar állampolgársággal nem rendelkező gyermekek száma, aránya

Nem releváns

4.2 Szegregált, telepszerű lakókörnyezetben élő gyermekek helyzete, esélyegyenlősége

Nógrádmegyerben lévő nevelési, oktatási intézményekben magas a hátrányos helyzetű gyermekek és a halmozottan hátrányos helyzetű gyermekek száma. Az óvodában férőhely hiány miatt senkit sem utasítottak el.

Kiemelt feladatunk a község területén elő hátrányos helyzetű gyermekek szükségletére alapozva, hogy a másodlagos szocializációra és a játékba integrált tanulásra helyezzük a fő hangsúlyt. Mindkét köznevelési intézményben működik az Integrált Pedagógiai Program, amely sok előnnyel jár a hátrányos helyzetű gyermekek vonatkozásában. Az általános iskolában különböző pályázatokon való részvétellel segítik a gyerekek hasznos szabadidő eltöltését és jobb tanulmányi eredmény elérését. Különböző szakkörök közül választhatnak a tanulók. Érdeklődési körüket figyelembe véve alapfokú művészeti oktatás is zajlik, ahol hangszeres zenét tanulhatnak a gyerekek.

4.3 A hátrányos, illetve halmozottan hátrányos helyzetű, valamint fogyatékossággal élő gyermekek szolgáltatásokhoz való hozzáférése

a) Védőnői és gyermekorvosi ellátás jellemzői

4.3.1. számú táblázat – Védőnői álláshelyek száma		
év	**védőnői álláshelyek száma**	**Egy védőnőre jutó gyermekek száma**
2008	0	103
2009	2	50
2010	2	48
2011	2	46
2012	2	63
2013	2	69
2014	2	66
Forrás: TeIR, KSH Tstar, önkormányzati adatgyűjtés		

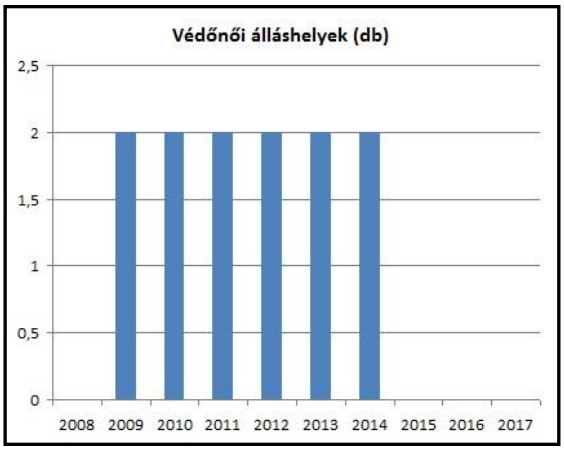

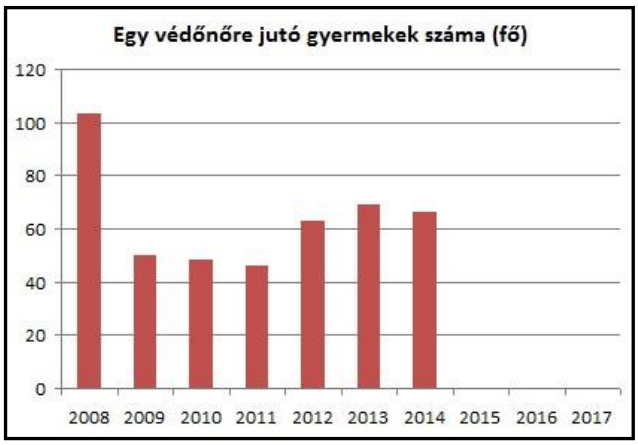

Nógrádmegyerben két védőnői körzet van kialakítva, de nem egyenlő arányban, mert a második körzethez tartozik a szomszédos Magyargéc település is. Az egy védőnőre jutó gyerekek száma így nem egyenlő arányban oszlik meg a két körzetben.
0-6 éves korig jelenleg az I. körzetben dolgozó védőnő 104 főt lát el. A II. körzetben dolgozó védőnőhöz 18 fő kisgyermek tartozik.

b. A 0–7 éves korúak speciális (egészségügyi-szociális-oktatási) ellátási igényeire vonatkozó adatok

Nincs változás

c) gyermekjóléti alapellátás

Az alábbi módosítást tesszük:

A gyermekjóléti szolgáltatást Szécsény és Térsége Humánszolgáltató Központon keresztül látja el az Önkormányzat. Itt lehetőség nyílik a gyermekjóléti feladatok szakszerű ellátására.
A Gyermekjóléti Szolgálat, szervezési, szolgáltatási és gondozási feladatokat lát el a szociális munka módszereivel. Négy területen működik.

1. a gyermekek családban történő nevelkedésének elősegítése.
2. a gyermek veszélyeztetettségének megelőzése.
3. a gyermek veszélyeztetettségének megszüntetése.
4. a családjából kiemelt gyermek visszahelyezésének elősegítése, ill. utógondozása.

e) gyermekvédelem

Az alábbi módosítást tesszük:

2014-ben 92 gyermekkel és fiatalkorúval foglalkozott a szolgálat. A jelzőrendszer jelzései alapján 44 gyermekkel és fiatalkorúval foglalkoztak, 30 családdal vették fel a kapcsolatot.
Alapellátás keretében 26 gyermekek gondoztak. Védelembe vételi eljárásra 14 gyermek esetében került sor. Az alap probléma az 50 tanítási órát meghaladó igazolatlan mulasztás, rendőrségi jelzés, pszichés probléma megoldatlan, többszöri családi konfliktus, szülői elhanyagolás, veszélyeztetés volt.

Három gyermek ideiglenes elhelyezésére is sor került, az egyik gyermek családját és önmagát súlyosan veszélyeztette, a másik gyermek szülői bántalmazás miatt, a harmadik gyermek pedig gondozatlan terhességből született és kórházban hagyás miatt került ki a családból. Az anya gondozatlan terhessége mellett férjével elhanyagolta öt nagyobb gyermekét, akik lakóotthonban kerültek elhelyezésre.

f) krízishelyzetben igénybe vehető szolgáltatások

Nem történt változás.

g) egészségfejlesztési, sport-, szabadidős és szünidős programokhoz való hozzáférés

E pontot az alábbiakkal egészítjük ki:

Egyre többször tapasztaljuk, hogy sok a csellengő gyermek és fiatal, amihez a családok egyre romló anyagi körülménye is hozzájárul. Naponta tapasztaljuk a felmerülő problémákat, fontos feladat, hogy az itt élők számára olyan hasznos tevékenységeket biztosítsunk, ami hozzájárul képességeik kibontakozásához, segítse az élethelyzetükből adódó hátrányok csökkentését. Az egyre szűkülő anyagi lehetőségek mellett a célcsoport tagjai szinte semmit nem áldoznak kulturális célokra vagy az egészséges életmódra.
Ezért kiemelt feladatként kezeltük az egészséges táplálkozást, a mozgásra való ösztönzést, az életvezetési kompetenciák fejlesztését, a családi életre való felkészítést, a lelki egészség megőrzését, de a dohányzás, drog- és alkoholfogyasztás csökkentését prevenciós tevékenységek megvalósításával.

Játszótér az iskola és óvoda udvarban található, a településnek nincs így a nevelési és tanítási szünetekben ezek a játékok nem elérhetőek a gyerekek számára, ezért nagy szükség lenne egy települési játszótérre is. Szükséges a sportpálya öltözőjének felújítása, hogy megfelelő körülményeket tudjunk biztosítani a sport programokon való részvételre.

Továbbra is kiemelt feladatunknak tekintjük a szünidei és tanórán kívüli hasznos szabadidő eltöltését biztosító programok, táborok megvalósítását. E cél érdekében szükséges 2011-ben felújított művelődési ház további fejlesztése. Mára a tető felújítása elengedhetetlenén vált. A fenti helyiségek átalakításával létrehoznánk egy konditermet, vizesblokkot - mosási lehetőséggel, teakonyhát és egy foglalkoztató termet is. A kialakult közösségi igényekre alapozva a külső teraszon kiépítésre kerülne egy vizesblokk, amit a közösségi rendezvények során tudunk használni.

E programok kis része megvalósítható saját forrásból, de a feladatok megvalósítása pályázati források nélkül lehetetlen.

h) gyermekétkeztetés (intézményi, hétvégi, szünidei) ingyenes tankönyv

4.1.3. számú táblázat – Kedvezményes óvodai - iskolai juttatásokban részesülők száma

év	Ingyenes étkezésben résztvevők száma óvoda	Ingyenes étkezésben résztvevők száma iskola 1-8. évfolyam	50 százalékos mértékű kedvezményes étkezésre jogosultak száma 1-13. évfolyam	Ingyenes tankönyvellátásban részesülők száma	Óvodáztatási támogatásban részesülők száma	Nyári étkeztetésben részesülők száma
2008	76	93	n.a	181	n.a	n.a
2009	81	91	18	192	n.a	n.a
2010	79	77	6	177	51	75
2011	72	134	5	190	49	181
2012	74	135	4	189	52	178
2013	70	135	5	184	66	164
2014	73	124	6	176	58	179
Forrás: TeIR, KSH Tstar, Önkormányzati adatok						

2014-ben 124 fő részesült ingyenes étkezésben a tanév során. 176 fő (minden helyben tanuló 1-8 osztályos) ingyenes tankönyvet kapott, 179 fő pedig nyári étkeztetésben részesült.
2015 decemberében először, azután majd rendszeresen biztosítani kell a rászoruló gyermekek szünidei étkeztetését. Az idén lehet még élelmiszercsomag formájában, viszont 2016. január 1-től a napi egyszeri meleg ételt kell biztosítani.

i) hátrányos megkülönböztetés, az egyenlő bánásmód követelményének megsértése a szolgáltatások nyújtásakor járási, önkormányzati adat, civil érdekképviselők észrevételei

Nem releváns

j) pozitív diszkrimináció (hátránykompenzáló juttatások, szolgáltatások) az ellátórendszerek keretein belül

Az alábbi kiegészítést tesszük:
2015. szeptember 1-től – pályázat alapján – szociális tanulmányi ösztöndíjban részesülhetnek

- a nyolcadik osztályos tanulók, akik jelezték továbbtanulási szándékukat és a tanulmányi átlaguk 4-5-ös között volt
- a középiskolás tanulók, akiknek a tanulmányi eredménye 4 - 5-ös között volt
- és azok akik felsőoktatási intézménybe felvételt nyertek
- valamint a felsőoktatásban nappali tagozaton tanulók, akik szintén jól teljesítettek.

4.4 A kiemelt figyelmet igénylő gyermekek/tanulók, valamint fogyatékossággal élő gyerekek közoktatási lehetőségei és esélyegyenlősége

4.4.1. számú táblázat - Óvodai nevelés adatai	
ÓVODAI ELLÁTOTTSÁG	**db**
Az óvoda telephelyeinek száma	1
Hány településről járnak be a gyermekek	1
Óvodai férőhelyek száma	75
Óvodai csoportok száma	3
Az óvoda nyitvatartási ideje (...h-tól ...h-ig):	2015. 07. 15 –

	2015.08. 30.	
A nyári óvoda-bezárás időtartama: ()	45 nap	
Személyi feltételek	**Fő**	**Hiányzó létszám**
Óvodapedagógusok száma	6	0
Ebből diplomás óvodapedagógusok száma	5	1
Gyógypedagógusok létszáma	0	0
Dajka/gondozónő	3	0
Kisegítő személyzet	1	0
Forrás: TeIR, KSH Tstar, önkormányzati adatgyűjtés		

Az óvoda jelenleg 86 %-os kihasználtsággal, kis- középső és nagycsoporttal működik. Jelenleg öt felsőfokú végzettségű óvodapedagógus, egy középfokú végzettségű óvónő, három szakképzett dajka és egy konyhai kisegítő biztosítja a gyermekek napközbeni ellátását. Egy felsőfokú végzettségű óvónőre van szükség.

4.4.3. számú táblázat - Óvodai nevelés adatai 3.

év	**3-6 éves korú gyermekek száma**	**óvodai gyermek-csoportok száma**	**óvodai férőhelyek száma**	**óvodai feladat-ellátási helyek száma**	**óvodába beírt gyermekek száma**	**óvodai gyógy-pedagógiai cso-portok száma**
2008	81	3	75	1	81	0
2009	86	3	75	1	86	0
2010	84	3	75	1	84	0
2011	80	3	75	1	80	0
2012	102	3	75	1	80	0
2013	95	3	75	1	76	0
2014	87	3	75	1	64	0
Forrás: TeIR, KSH Tstar, Önkormányzati adatgyűjtés						

Évente csökkenő létszámú az óvodába beírt gyermekek száma, így az ellátás során meg tudnak felelni a törvényben előírtaknak. Továbbra is aktuális a kérdés, mi lesz, ha pár év múlva az esetlegesen nagyobb létszámban csökkenő gyermekszám miatt kihasználatlan lesz az óvoda. Mint lehetőség, felmerülhet a Biztos kezdet programhoz való csatlakozás. Így a kora gyermekkori (0-5 éves korban történő) integrált, komplex fejlesztése - ami a társadalmi kirekesztődés megelőzésének kulcsa – is megvalósulhat a településen.

4.4.7. számú táblázat - Általános iskolában tanuló száma

tanév	**Általános iskola 1-4 évfolyamon tanulók száma**	**Általános iskola 5-8 évfolyamon tanulók száma**	**általános isko-lások száma**	**napközis tanulók száma**	
	fő	**fő**	**fő**	**fő**	**%**
2010/2011	101	76	177	48	27,1%
2011/2012	96	94	190	52	27,4%
2012/2013	97	92	189	53	28,0%
2013/2014	94	92	186	112	60,2%
2014/2015	89	87	176	122	69,3%
2015/2016	90	80	170	133	78,2%
Forrás: TeIR, KSH Tstar					

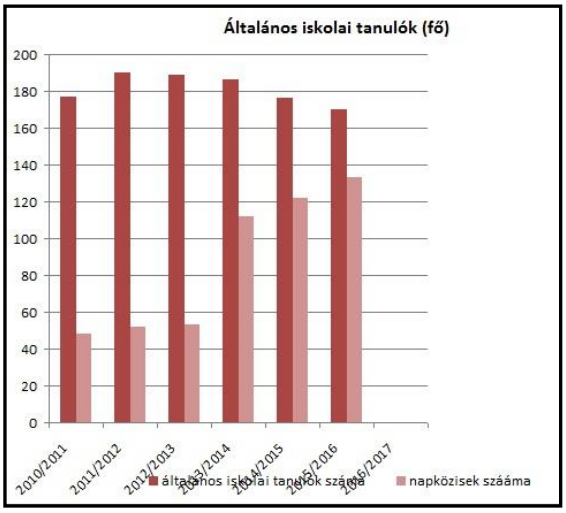

2013/2014 tanévtől megnőtt a napközisek száma, mert az 5-8 évfolyamon is bevezetésre került délutáni ellátásként a tanulószoba. Az ellátást a 2015/2016 tanévben eddig a tanulók 78,2%-a vette igénybe.

4.4.8. számú táblázat - Általános iskolák adatai

tanév	általános iskolai osztályok száma			általános iskolai osztályok száma a gyógypedagógiai oktatásban			általános iskolai feladat-ellátási helyek száma
	1-4 évfo-lyamon	5-8 évfo-lyamon	összesen	1-4 évfo-lyamon	5-8 évfo-lyamon	összesen	db
2010/2011	5	4	9	0	0	0	1
2011/2012	5	5	10	0	0	0	1
2012/2013	5	5	10	0	0	0	1
2013/2014	5	5	10	0	0	0	1
2014/2015	5	4	9	0	0	0	1
2015/2016	4	4	8	0	0	0	1
Forrás: TeIR, KSH Tstar							

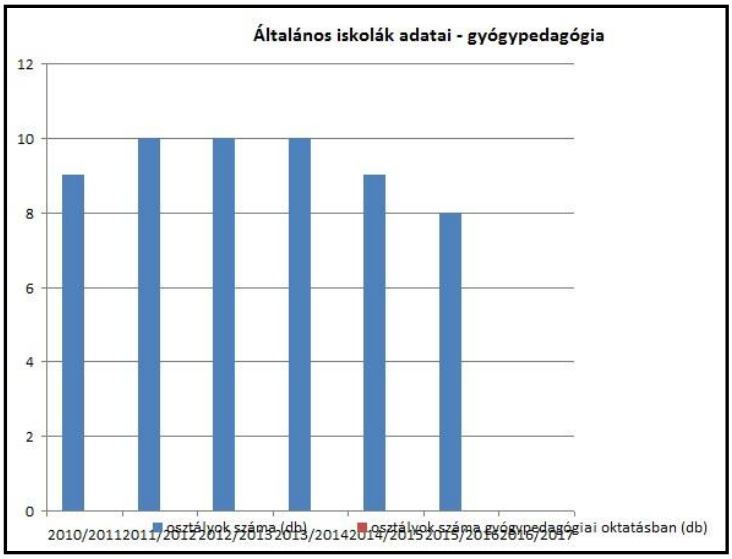

A tanulói létszám csökkenése miatt minden évfolyamon egy – egy osztály indult a 2015/2016 tanévben. A tanköteles kor 16 évre csökkentése is hozzájárult a tanulói létszám csökkenéséhez.

4.4.12. számú táblázat - A 8. évfolyamot eredményesen befejezettek a nappali oktatásban		
tanév	**8. évfolyamot eredményesen befejezettek száma / aránya a nappali rendszerű oktatásban**	
	fő	**%**
2010/2011	14	93,33
2011/2012	15	93,75
2012/2013	19	100
2013/2014	15	100
2014/2015	19	100
Forrás: TeIR, KSH Tstar Forrás: Önkormányzati és intézményfenntartói, tankerületi adatok		

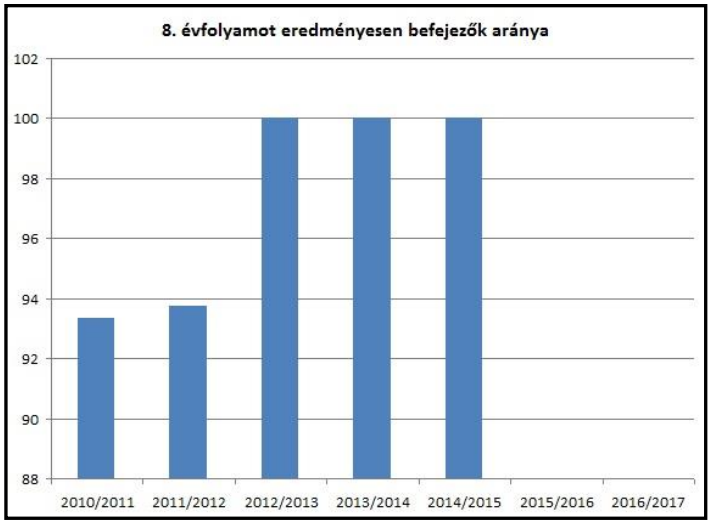

A táblázatból kitűnik, hogy az elmúlt években minden 8. osztályos tanuló eredményesen befejezte tanulmányait, nem volt lemorzsolódó, évismétlő e korosztályban.

a) a hátrányos, illetve halmozottan hátrányos helyzetű, valamint sajátos nevelési igényű és beilleszkedési, tanulási, magatartási nehézséggel küzdő gyermekek/tanulók óvodai, iskolai ellátása

E pontban az alábbi változtatás történt:

Az óvodában magas a hátrányos helyzetű gyermekek száma: 48 fő. Ebből 12 fő HH-s, 36 fő a HHH-s és 1 fő az SNI-s gyermekek száma.

Az óvodában 2015/2016. tanévben a gyerekek száma 64 fő. 6 óvónő és 3 dajka gondoskodik a gyermekek szakszerű fejlesztéséről. A 64 gyermekből 64 ingyenesen étkezik. 2014. november 1. napjától a képviselőtestület döntése értelmében minden gyermek ingyenes ellátást kap, így az óvodáztatáshoz nem kell anyagi hozzájárulást fizetni.

Mikszáth Kálmán Általános Iskola tanulói létszáma a 2015/2016-as tanévben 170 fő. A tanulói létszámból 30 fő hátrányos helyzetű és ebből 96 fő HHH-s tanuló.

Jelenleg 10 sajátos nevelési igényű tanulót oktatnak integráltan a többi gyerekkel együtt. Beilleszkedési, tanulási, magatartási nehézséggel küzdő gyermekek, tanulók száma 16 fő. 28 fő veszélyeztetett, 30 fő évismétlő, 5 fő pedig a szülő kérésére magántanuló.
Évközben 3 fő tankötelezettsége szűnt meg életkoruk miatt, nem fejezték be a 8 osztályt. 2 tanuló a 7. osztályból a HÍD programban folytatja tanulmányait, ők 15-16 évesek.

b) a köznevelésehez kapcsolódó kiegészítő szolgáltatások (pl. iskolára/óvodára jutó gyógypedagógusok, iskolapszichológusok száma stb.)

A köznevelésehez kapcsolódó kiegészítő szolgáltatások teljesítése érdekében fejlesztőpedagógus heti két órában, logopédus heti négy órában foglalkozik a rászoruló gyermekekkel az óvodában.

Az általános iskolában az SNI-s tanulókkal saját alkalmazott, fejlesztőpedagógus – sonder pedagógiai végzettséggel –foglalkozik, logopédusi ellátást a szakszolgálat biztosítja. Ezen kívül a logopédiai ellátásra szorulókat megbízási szerződéssel foglalkoztatott logopédus segíti.

c) hátrányos megkülönböztetés és jogellenes elkülönítés az oktatás, képzés területén, az intézmények között és az egyes intézményeken belüli szegregációs

Nem történt változás

d) az intézmények között a tanulók iskolai eredményességében, az oktatás hatékonyságában mutatkozó eltérések

A 2014 évi országos kompetenciamérések a 6. és a 8. évfolyamos tanulók körében mérték a matematikai és a szövegértési képességeket. Az eredmények azt mutatják, hogy a település oktatási intézményébe a 6. évfolyam eredménye matematikában az országos értéknél szignifikánsan magasabb érték született. Szövegértés eredménye pedig összességében szignifikánsan nem különbözik az országos átlagnál. Az iskola eredményét tekintve viszont szignifikánsabb magasabb érték született a 2013 évi eredményhez képest ezen az évfolyamon.
A 8. évfolyam esetében matematika tantárgy összességében szignifikánsan az országos átlag körüli értéknél mozog. A szövegértés esetében a diákok eredményeit vizsgálva megállapítható, hogy az országos átlaghoz képest rosszabb teljesítményt mutatnak. A 2013 évi iskolai eredményhez viszonyítva szignifikánsan nem különbözik ez a teljesítmény.[1]

e) pozitív diszkrimináció (hátránykompenzáló juttatások, szolgáltatások)

Az alábbi kiegészítést tesszük:
2015. szeptember 1-től – pályázat alapján – szociális tanulmányi ösztöndíjban részesülhetnek

- a nyolcadik osztályos tanulók, akik jelezték továbbtanulási szándékukat és a tanulmányi átlaguk 4-5-ös között volt
- a középiskolás tanulók, akiknek a tanulmányi eredménye 4 - 5-ös között volt
- és azok akik felsőoktatási intézménybe felvételt nyertek
- valamint a felsőoktatásban nappali tagozaton tanulók, akik szintén jól teljesítettek.

4.5 Következtetések: problémák beazonosítása, fejlesztési lehetőségek meghatározása.

A felülvizsgálat során a helyzetelemzésben beazonosított problémák a továbbiakban is relevánsak. Új fejlesztési lehetőségként az alábbiakkal egészítjük ki a beazonosított problémákat.

[1] Mikszáth Kálmán Általános Ikola adatai alapján - OKM FIT jelentés 2014 telephelyi jelentés

A gyerekek helyzete, esélyegyenlősége vizsgálata során településünkön	
beazonosított problémák	fejlesztési lehetőségek
Csellengő gyermekek a nyári szünetben	Szabadidős programok szervezése, biztonságos, kulturált színterek működtetése - **játszótér kialakítása, művelődési ház további felújítása és sportöltöző felújítása,** pályázatok figyelése, megvalósítása,
Nő a rendszeres gyermekvédelmi kedvezményben részesítettek és a veszélyeztetett gyerekek száma	Megelőzés-prevenció- védőnői, családsegítő szolgálat erősítése, Biztos kezdet program
Nyári étkeztetésben részesülők száma nő	gyea, minden gyerek lakjon jól, EU-s élelmiszer pályázat, segélycsomagok osztása
Drog és alkoholfogyasztás, dohányzás felbukkanása, fiatalkori bűnelkövetés	**Megelőzés-prevenció,** szülő, iskola, környezet együttes odafigyelése, jelzőrendszer működése, felvilágosítás a helyi körzeti megbízottal, védőnővel közösen
Hátrányos és halmozottan hátrányos gyermekek étkeztetése	cél, hogy minden érintett gyermek vegye igénybe a kedvezményes étkeztetést, erről az elutasító szülőket meg kell győzni
Gyerekek késő estig, éjszaka felügyelet nélküli előfordulása a településen	Polgárőrszolgálat fokozott ellenőrzése
Korai érdeklődés a szexualitás iránt	Felvilágosító programok, **megelőzés-prevenció** szóróanyagok biztosítása

5. A nők helyzete, esélyegyenlősége

5.1 A nők gazdasági szerepe és esélyegyenlősége

Nincs változás

a) foglalkoztatás és munkanélküliség a nők körében

5.1.1. számú táblázat - Foglalkoztatás és munkanélküliség a nők körében

év	Munkavállalási korúak száma		Foglalkoztatottak		Munkanélküliek	
	férfiak	nők	férfiak	nők	férfiak	nők
2008	570	536	215	201	168	107
2009	450	537	255	213	177	138
2010	562	542	318	253	150	119
2011	569	547	211	170	163	146
2012	540	500	269	205	209	158
2013	537	505	255	208	158	146
2014	556	503	345	275	156	130

Forrás: TeIr és helyi adatgyűjtés

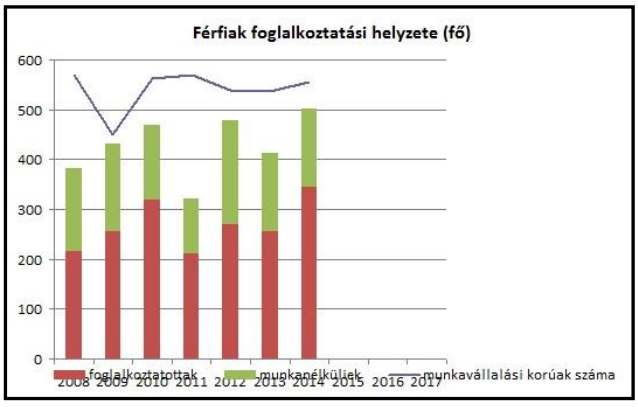

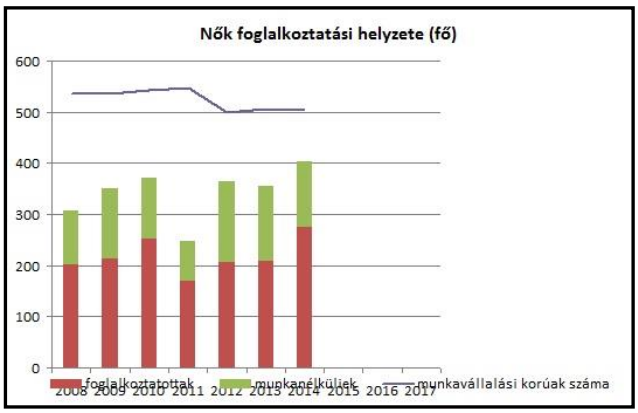

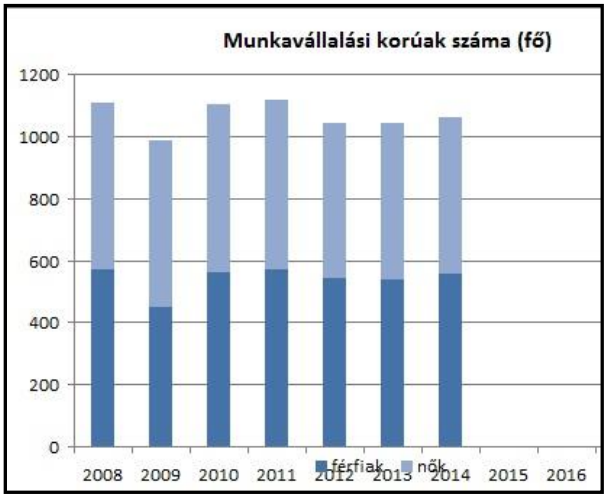

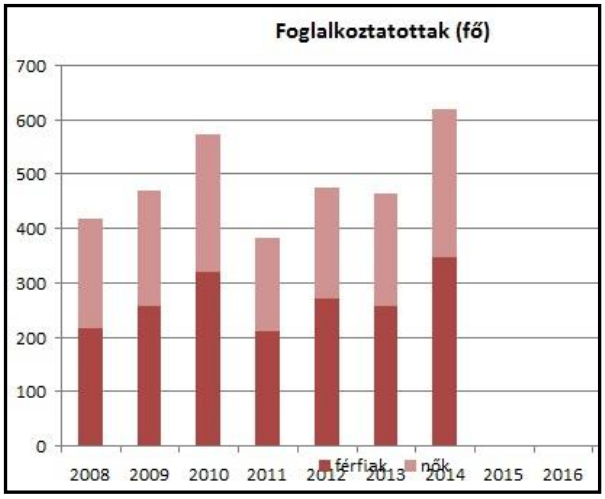

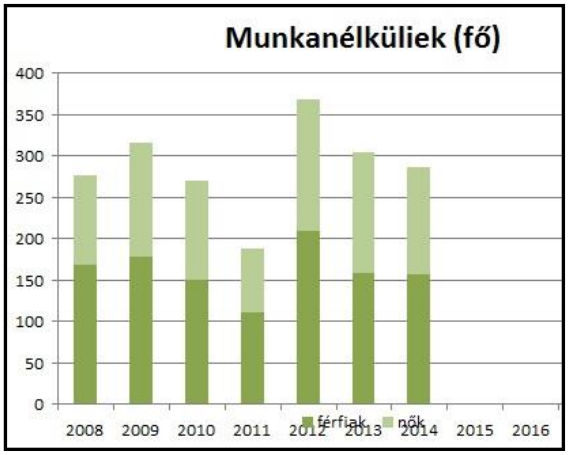

A táblázatok adatai arról adnak tájékoztatást, hogy milyen arányban érinti a nemeket a településen a munkanélküliség. A munkanélküliek és a foglalkoztatottak körében is alacsonyabb a nők száma.

2014-ben a közfoglalkoztatási programoknak köszönhetően jelentősen emelkedett a foglalkoztatottak száma. 2014-ben a munkavállalási korú nők 54%-a dolgozott vagy képzésen vett részt. A településen található intézmény hálóztat típusa miatt nagyobb arányú a nők foglalkoztatása – pl.: óvoda, idősek otthona, amely jellemzően női munkaerőt foglalkoztat.

b) nők részvétele foglalkoztatást segítő és képzési programokban

Településünkön 2013-ban indult először foglalkoztatást segítő és képzési program, amelyben jelenleg is 9 nő részvételével zajlik, a Start Mezőgazdasági programelem – konyhakerti növénytermesztés program keretében.

A hosszú távú közmunka program keretében 12 főt foglalkoztatunk az önkormányzati intézményekben.

A legalább érettségivel rendelkezők támogatására együttműködünk az Nemzeti Művelődési Intézettel a kulturális közfoglalkoztatás keretében. Így 1 fő, GYES-ről visszatért nő hosszabb távú foglalkozatására nyílt lehetőségünk 2014 évtől.

c) alacsony iskolai végzettségű nők elhelyezkedési lehetőségei

3.2.5. számú táblázat - Alacsonyan iskolázott népesség

év	**15 éves és idősebb lakosság száma összesen**			**15-X éves legalább általános iskolát végzettek száma**			**általános iskolai végzettséggel nem rendelkezők 15-x évesek száma**					
	összesen	**nő**	**férfi**	**összesen**	**nő**	**férfi**	**Összesen**		**nő**		**férfi**	
	fő	fő	fő	fő	fő	fő	fő	%	fő	%	fő	%
2001	1391	734	657	1146	598	548	245	17,6%	136	18,5%	109	16,6%
2011	1335	702	633	1132	565	567	203	15,2%	137	19,5%	66	10,4%

Forrás: TeIR, KSH Népszámlálás

Nem történt változás.

d) hátrányos megkülönböztetés a foglalkoztatás területén (pl. bérkülönbség)

Nem történt változás.

5.2 A munkaerő-piaci és családi feladatok összeegyeztetését segítő szolgáltatások (pl. bölcsődei, családi napközi, óvodai férőhelyek, férőhelyhiány; közintézményekben rugalmas munkaidő, családbarát munkahelyi megoldások stb.)

Nem történt változás.

5.3 Családtervezés, anya- és gyermekgondozás területe

5.3. számú táblázat - Családtervezés, anya- és gyermekgondozás területe

év	védőnők száma	0-3 év közötti gyermekek száma	átlagos gyermekszám védőnőnként
2008	0	103	
2009	2	100	50
2010	2	96	48
2011	2	91	46
2012	2	71	36
2013	2	73	37
2014	2	69	35

Forrás: TeIR és helyi adatgyűjtés

A táblázatból és a grafikonból kitűnik, hogy településünkön 2012 között jelentősen csökkent a 0-3 év közötti gyermekek száma, 2014-ban is a csökkenés volt a jellemző.

5.4 A nőket érő erőszak, családon belüli erőszak

Nem történt változás.

5.5 Krízishelyzetben igénybe vehető szolgáltatások (pl. anyaotthon, családok átmeneti otthona)

Nem történt változás.

5.6 A nők szerepe a helyi közéletben

Önkormányzat példamutatással hívja fel a figyelmet a nők társadalmi szerepvállalásának erősítésére. Ha az önkormányzati intézmény hálózatot vizsgáljuk, akkor a vezetők felső és középvezetők 78 %-a nő.
2014 évi önkormányzati választásokon megváltozott, a választott képviselők közötti arányában jelentős változás következett be. Az önkormányzati képviselők 100 %-a férfi, nem került be női képviselő a testület-be.

5.6. számú táblázat - A nők szerepe a helyi közéletben

év	Képviselőtestület tagja	
	Férfi	Nő
2008	6	3
2009	6	3
2010	3	3
2011	3	3
2012	3	3
2013	3	3
2014	6	0
2015	6	0

Forrás: Helyi adatgyűjtés

5.7 A nőket helyi szinten fokozottan érintő társadalmi problémák és felszámolásukra irányuló kezdeményezések

Nem történt változás.

5.8 Következtetések: problémák beazonosítása, fejlesztési lehetőségek meghatározása.

A felülvizsgálat során a helyzetelemzésben beazonosított problémák a továbbiakban is relevánsak.

A nők helyzete, esélyegyenlősége vizsgálata során településünkön	
beazonosított problémák	fejlesztési lehetőségek
nem minden munkanélküli van regisztrálva	tájékoztatás
elszigetelődés megszüntetése	a település közösségi életébe történő bevonás, közösségi munkára való ösztönzés a feleslegesség érzetének megszüntetésére, szabadidős programok szervezése (Nógrádmegyer Hagyományaiért Egyesület, Népdalkör, pl.: színjátszó kör, Babamama klub), parkok, játszóterek kialakítása
nagyarányú munkanélküliség	közfoglalkoztatásba történő bevonás, önkéntes munkára való ösztönzés, felvilágosítás, tájékoztatás
szakképesítés hiánya	képzési programokhoz juttatás az elhelyezkedés esélyének növelése érdekében

6. Az idősek helyzete, esélyegyenlősége

6.1 Az időskorú népesség főbb jellemzői (pl. száma, aránya, jövedelmi helyzete, demográfiai trendek stb.)

6.1.1. számú táblázat – Nyugdíjban, nyugdíjszerű ellátásban részesülők száma nemek szerint

év	nyugdíjban, nyugdíjszerű ellátásban részesülő férfiak száma	nyugdíjban, nyugdíjszerű ellátásban részesülő nők száma	összes nyugdíjas
2008	181	274	455
2009	175	264	439
2010	174	264	438
2011	169	253	422
2012	162	247	409
2013	162	247	409
2014	158	253	411

Forrás: TeIR, KSH Tstar

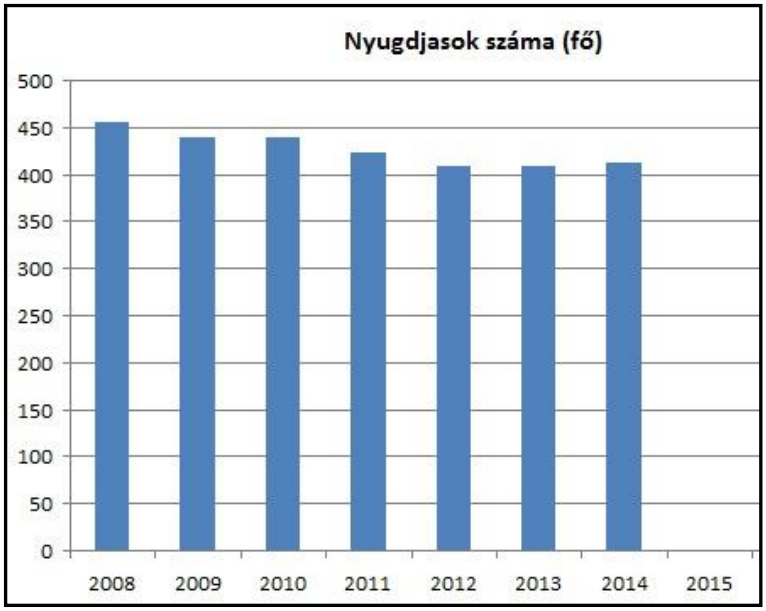

A táblázat adataiból kitűnik, hogy lassú csökkenés figyelhető meg a nyugdíjban, nyugdíjszerű ellátásban részesülő férfiak számában. Ennek oka lehet a halálozás vagy a nyugdíj korhatárt elérők nem szereztek jogosultságot az ellátásra.
A nők esetében lassú emelkedés figyelhető meg. Ennek oka, hogy a nők 40 éves munkaviszony után nyugdíjba mehetnek. Tapasztalatunk szerint, aki jogosultságot szerzett, él is a lehetőséggel.

6.2 Idősek munkaerő-piaci helyzete

a) idősek, nyugdíjasok foglalkoztatottsága

A településen a regisztrált munkanélküliek száma 2013. évben 304 fő, ebből 52 fő 50 év feletti, vagyis a regisztrált munkanélküliek 17%-a, vagyis 2011-hez képest 6 %-al emelkedett az 50 év feletti munkanélküliek száma a településen.
Az önkormányzat intézményeiben 11 fő 55 éven felüli munkavállalót foglalkoztat, ami az önkormányzat által foglalkoztatottak (48 fő) számának 23 %-át teszi ki.

b) tevékeny időskor (pl. élethosszig tartó tanulás, idősek, nyugdíjasok foglalkoztatásának lehetőségei a közintézményekben, foglakoztatásukat támogató egyéb programok a településen)

Nem történt változás.

c) hátrányos megkülönböztetés a foglalkoztatás területén

Településünkön a regisztrált 55 év feletti munkanélküliek száma 2014-ben 26 fő, a nyilvántartott állás keresők száma 286 fő. A tartós munkanélküliek között 9%-az 55 év felettiek aránya. Megállapítható, hogy megnőtt az 55 év feletti munkanélküliek aránya a településen, az emelkedés azonban elsősorban a nyugdíjrendszer átalakításával magyarázható.

Hátrányos megkülönböztetés azonban nem éri az 55 év felettieket, önkormányzatunk igyekszik bevonni a közmunkaprogramba azokat, akik számára rövid idő szükséges a szolgálati idő megszerzéséhez nyugdíjba vonulás előtt.

Az idősebb korosztály foglalkoztatás területén ért hátrányos megkülönböztetés miatt nem érkezett jelzés az önkormányzathoz.

6.3 A közszolgáltatásokhoz, közösségi közlekedéshez, információhoz és a közösségi élet gyakorlásához való hozzáférés

6.3.1. számú táblázat - 64 évnél idősebb népesség és nappali ellátásban részesülő időskorúak száma

év	64 év feletti lakosság száma	nappali ellátásban részesülő időskorúak száma	
	fő	fő	%
2008	214	28	13%
2009	221	28	13%
2010	222	29	13%
2011	219	34	16%
2012	208	30	14%
2013	226	29	13%
2014	223	26	12%

Forrás: TeIR, KSH Tstar, helyi adatgyűjtés

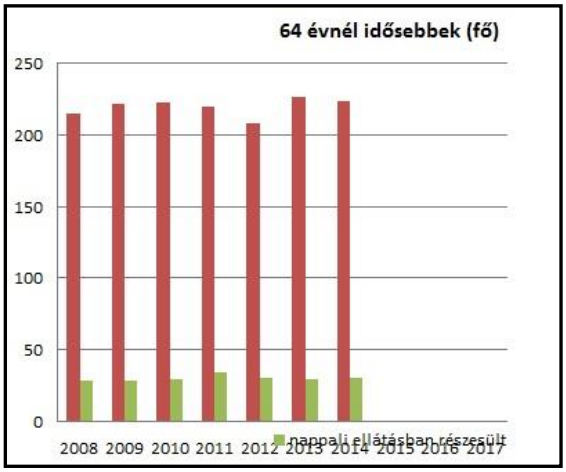

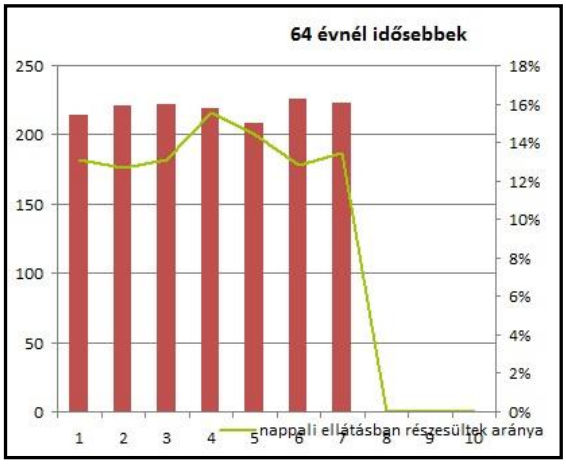

A települési önkormányzat a Virágsziget Szociális Központ által látja el:

- a szociális étkeztetést, amit 31 fő részére biztosítunk.
  - Napi egyszeri meleg étkezéséről gondoskodunk, a rászorulok részére, szükség szerint lakásra történő kiszállítással is.
- a nappali ellátást,
  - Az idősek részére lehetőséget biztosítunk a napközbeni tartózkodásra, társas kapcsolatokra, valamint az alapvető higiéniai szükségleteik kielégítésére
    az idősek ellátása az idősek klubjában történik, jelenleg 26 fővel (összes férőhely: 35 fő)
- a házi segítségnyújtást kistérségi társulás keretében oldjuk meg:
  - jelenleg 13 fő veszi igénybe ezt a szolgáltatást (18 fő ellátását biztosítják a jogszabályok).

Az adattáblákból kiderül, hogy a 64 éven felüliek arányához viszonyítva a nappali ellátást 11,6% veszi igénybe, így a férőhely kihasználtság 74%-os.

Szükséges a gyógyszertár és a községháza akadálymentesítése, hogy az idős, mozgásukban korlátozott személyek is könnyebben, önállóan is képesek legyenek ügyeik intézésére.

a) az idősek egészségügyi és szociális szolgáltatásokhoz való hozzáférése

A 2015 őszén beszerzésre került falubusz segítségével támogatni és segíteni tudjuk az időseket az egészségügyi ellátások igénybe vételénél. Segítjük az arra rászorulókat a házi orvosi ellátás igénybevételénél vagy a szakrendelésekre való eljutásban is.

b) kulturális, közművelődési szolgáltatásokhoz való hozzáférés

Nem történt változás.

c) idősek informatikai jártassága

Nem történt változás.

6.4 Az időseket, az életkorral járó sajátos igények kielégítését célzó programok a településen

Nem történt változás.

6.5 Következtetések: problémák beazonosítása, fejlesztési lehetőségek meghatározása.

A felülvizsgálat során a helyzetelemzésben beazonosított problémák a továbbiakban is relevánsak.

Az idősek helyzete, esélyegyenlősége vizsgálata során településünkön	
beazonosított problémák	fejlesztési lehetőségek
Magas az egyedül élők aránya.	Az aktivitást és a függetlenséget megőrző programok, szolgáltatások szervezése, Önkéntesek szervezése a házkörüli munkák elvégzésére
Bűnelkövetők számára leginkább veszélyeztetett korosztály	Megelőző előadások szervezése a rendőrség/polgárőrség bevonásával, Pályázat térfigyelő kamerarendszer bővítésére.
Nehezen intézik ügyeiket.	A hivatali ügyek intézésében, nyomtatványok beszerzésében, kitöltésében önkéntesek és a családsegítő szolgálat bevonásával

7. A fogyatékkal élők helyzete, esélyegyenlősége

7.1 A településen fogyatékossággal élő személyek főbb jellemzői, sajátos problémái

Nem történt változás.

a) fogyatékkal élők foglalkoztatásának lehetőségei, foglalkoztatottsága (pl. védett foglalkoztatás, közfoglalkoztatás)

Megváltozott munkaképességű munkavállalót az önkormányzat jelenleg nem foglalkoztat saját intézményeiben.

b) hátrányos megkülönböztetés a foglalkoztatás területén

Az önkormányzat saját intézményeiben jelenleg nem foglalkoztat megváltozott munkaképességű személyt, ez ellen észrevétel nem érkezett.

c) önálló életvitelt támogató helyi intézmények, szolgáltatások, programok

Nem történt változás.

7.2 Fogyatékkal élő személyek pénzbeli és természetbeni ellátása, kedvezményei

7.1.1 számú táblázat - Megváltozott munkaképességű személyek szociális ellátásaiban részesülők száma

év	megváltozott munkaképességű személyek ellátásaiban részesülők száma	egészségkárosodott személyek szociális ellátásaiban részesülők száma
2008	57	2
2009	52	1
2010	50	6
2011	n.a	6
2012	n.a	n.a
2013	103	10
2014	98	14

Forrás: TeIR, KSH Tstar

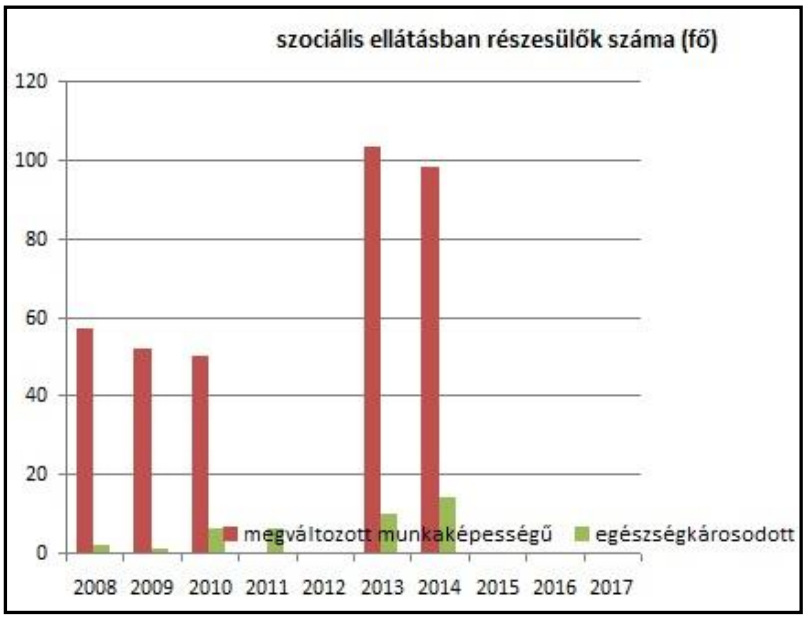

Rokkantsági és rehabilitációs ellátásban 2014 –ben 98 fő részesült. 5 %-al csökkent a megváltozott munkaképességűek száma, míg az egészségkárosodott személyek száma 40%-kal emelkedett.

7.3 A közszolgáltatásokhoz, közösségi közlekedéshez, információhoz és a közösségi élet gyakorlásához való hozzáférés lehetőségei, akadálymentesítés

A 2015 őszén beszerzésre került falubusz segítségével támogatni és segíteni tudjuk a mozgásukban korlátozott személyeket. Legyen szó hivatalos ügyek intézéséről, egészségügyi ellátás igénybe vételéről vagy közösségi rendezvényen való részvételről.

Szükséges a gyógyszertár és a községháza akadálymentesítése, hogy az idős, mozgásukban korlátozott személyek is könnyebben, önállóan is képesek legyenek ügyeik intézésére.

7.3.1. táblázat – Akadálymentesítés 1.

		Igen/nem								
		Lift	Vakvezető sáv	Mozgáskorlátozottak részére mosdó	Rámpa	Hangos tájékoztatás	Indukciós hurok	Tapintható információ	Jelnyelvi segítség	Egyéb
oktatási intézmények	alapfok			1	1					
	középfok									
	felsőfok									
egészségügyi intézmények	fekvőbeteg ellátás									
	járó beteg szakellátás									
	alapellátás			1	1					
kulturális, művelődési intézmények			1	2	1			1		
önkormányzati, közigazgatási intézmény										
igazságszolgáltatási, rendőrség, ügyészség										
szociális ellátást nyújtó intézmények		1		1	1					

Forrás: helyi adatgyűjtés, személyes tapasztalat, fogyatékos ügyi referens információi, fogyatékosok civil szervezetei

Nem történt változás

a) települési önkormányzati tulajdonban lévő középületek akadálymentesítettsége

7.3.2. táblázat – Akadálymentesítés a foglalkozatóknál									
	Lift	**Vakvezető sáv**	**Mozgáskorlátozottak részére mosdó**	**Rámpa**	**Hangos tájékoztatás**	**Indukciós hurok**	**Tapintható információ**	**Jelnyelvi segítség**	**Egyéb**
Községi Ön-kormányzat intézményei	1	1	4	3	0	0	1	0	0
Forrás: helyi adatgyűjtés									

Nem történt változás

b) közszolgáltatásokhoz, kulturális és sportprogramokhoz való hozzáférés lehetőségei, fizikai, információs és kommunikációs akadálymentesítettség, lakóépületek, szolgáltató épületek akadálymentesítettsége

Nincs változás

c) munkahelyek akadálymentesítettsége

Nincs változás

d) közösségi közlekedés, járdák, parkok akadálymentesítettsége

Nincs változás

e) fogyatékos személyek számára rendelkezésre álló helyi szolgáltatások (pl. speciális közlekedési megoldások, fogyatékosok nappali intézménye, stb.)

Nincs változás

f) pozitív diszkrimináció (hátránykompenzáló juttatások, szolgáltatások)

7.4 Következtetések: problémák beazonosítása, fejlesztési lehetőségek meghatározása

A felülvizsgálat során a helyzetelemzésben beazonosított problémák a továbbiakban is relevánsak.

A fogyatékkal élők helyzete, esélyegyenlősége vizsgálata során településünkön	
beazonosított problémák	fejlesztési lehetőségek
fogyatékkal élőkről nincs pontos nyilvántartás	helyi nyilvántartás kialakítása
hiányzó, akadálymentesítettség, – hivatal. Gyógyszertár, GAMESZ – és a járdák biztonságossá tétele	Az akadálymentesítési munkák folytatása, járdák felújítása - pl: közcélú foglalkoztatottak által gyártott térkőből, pénzforrások felkutatása, szakértők, bevonása a tervezésbe.

A fogyatékos személyek információkhoz és eszközökhöz való hozzáférés akadálya	érdekvédelmi szervezetek megkeresése, különféle információs adatbázisok használatára való figyelemfelhívás, pályázatfigyelés, szakemberek bevonása, vagy saját állományban foglalkoztatottak továbbképzése az önkormányzati dolgozók részéről segítségnyújtás, hivatalos ügyeik intézésben (nyomtatványok beszerzése, kitöltése)
Az egészségügyi prevenciós szolgáltatásokat, a szűrővizsgálatokat a mozgásukban erősen korlátozott személyek kevésbé veszik igénybe. Szükséges a támogatásuk a szűrőprogramokra történő eljutásuk (eljuttatásuk) terén.	Segíteni, hogy a fogyatékkal élők is minél nagyobb számban részt vegyenek az egészségügyi szűrővizsgálatokon.

8. Helyi partnerség, lakossági önszerveződések, civil szervezetek és for-profit szereplők társadalmi felelősségvállalása

a) a 3–7. pontban szereplő területeket érintő civil, egyházi szolgáltató és érdekvédelmi szervezetek, önszerveződések feltérképezése (pl. közfeladatot ellátó szervezetek száma közfeladatonként bemutatva, önkéntesek száma, partnerségi megállapodások száma stb.)

Nem történt változás.

b) önkormányzati, nemzetiségi önkormányzati, egyházi és civil szektor közötti partnerség bemutatása

Nem történt változás.

c) önkormányzatok közötti, illetve térségi, területi társulásokkal való partnerség

Nógrádmegyer Község négy új társulásnak lett tagja 2013 júliusától:

- Észak-Nógrádi Viziközmű-kezelő Önkormányzati Társulás 2013 szeptemberében alakult meg a Szécsény környéki települések ivóvíz-rendszerének kezelése érdekében.
- Szécsényi Szennyvíz Agglomerációs Önkormányzati Társulás a térség közműves szennyvízelvezetési és – tisztítási feladatainak korszerű, hatékonyabb és célszerűbb megoldása érdekében jött létre.
- Szécsényi Járás Polgári Védelmi Társulás, amely az önkormányzatoknak a 2011. évi CXXVIII. törvényben meghatározott katasztrófavédelmi, polgári védelmi feladatainak célszerűbb, hatékonyabb ellátása érdekében alakult meg.
- Szécsényi Járási Önkormányzatok Területfejlesztési és Feladatellátási Társulása a terület- és településfejlesztési feladatok, az önkormányzatok belső ellenőrzési feladatainak ellátása, az állami és önkormányzati szervek elektronikus információbiztonságáról szóló 2013. évi L. törvény feladatainak végrehajtása, gyepmesteri feladatok ellátása, munka- és tűzvédelmi feladatok jogszabályokban foglaltak követelményeknek megfelelő ellátása, közös energia-beszerzés és a háziorvosi ügyeleti feladatok ellátása céljából jött létre.
- 2014. április 1-jével alakult meg Nógrádmegyer-Rimóc Szociális Társulása, a két település idősgondozási feladatainak hatékonyabb ellátása érdekében.
    - E társulás tagja lesz 2016. január 1-től Endrefalva település is. A társulás neve: Virágsziget Szociális Társulás.

d) a nemzetiségi önkormányzatok célcsoportokkal kapcsolatos esélyegyenlőségi tevékenysége

Nem történt változás.

e) civil szervezetek célcsoportokkal kapcsolatos esélyegyenlőségi tevékenysége

Nem történt változás.

f) for-profit szereplők részvétele a helyi esélyegyenlőségi feladatok ellátásában.

Nem történt változás.

9. A helyi esélyegyenlőségi program nyilvánossága

a) a helyzetelemzésben meghatározott esélyegyenlőségi problémák kapcsán érintett nemzetiségi önkormányzatok, egyéb partnerek (állami vagy önkormányzati intézmények, egyházak, civil szervezetek, stb.) bevonásának eszközei és eljárásai a helyi esélyegyenlőségi program elkészítésének folyamatába:

Nem történt változás.

b) az *a)* pont szerinti szervezetek és a lakosság végrehajtással kapcsolatos észrevételeinek visszacsatolását szolgáló eszközök bemutatása

Nem történt változás.

A Helyi Esélyegyenlőségi Program Intézkedési Terve (HEP IT)

1. A HEP IT részletei

A felülvizsgálat során két új intézkedéssel bővítettük esélyegyenlőségi programunkat.

Mélyszegénységben élők, romák

Intézkedés címe:	**Mélyszegénységben élők lakhatási feltételeinek javítása**
Feltárt probléma (kiinduló értékekkel)	Sajnos jellemző hogy a mélyszegénységben élők a saját környezetüket sem tartják rendben, nem művelik a kerteket, nem takarítják az udvart, a ház környékét, így elgazosodnak, gondozatlanná válna ezek az ingatlanok. Jellemző az is, hogy a lakóházakat sem tatarozzák, így azok hamar tönkremennek, a vakolat leválik, a ház lepusztul. Következhet ez abból is, hogy munkahely hiányában nincs megfelelő jövedelem, nem telik csupán a napi megélhetésre.
Célok - Általános megfogalmazás és rövid-, közép- és hosszútávú időegységekre bontásban	Az önkormányzat hosszú távú terve – akár közfoglalkoztatási program keretében megvalósítás – a mélyszegénységben élők lakásainak renoválása, tatarozása. A közfoglalkoztatásban résztvevő a saját lakását tegye rendbe, megkapva hozzá a szükséges anyagokat és eszközöket.
Tevékenységek (a beavatkozás tart-	- Kapcsolatfelvétel és információk kérése a területileg illetékes munkaügyi kirendeltségtől.

alma) pontokba szedve	- Az érintettek tájékoztatása a lehetőségről, támogatási formákról. - Információk megjelentetése a honlapon, helyi újságban, önkormányzati hirdetőtáblán.
Résztvevők és felelős	Polgármester/az általa megbízott személy/
Partnerek	Önkormányzat; Nógrádmegyeri GAMESZ; RNÖ; Munkaügyi Központ
Határidő(k) pontokba szedve	2018.12.31.
Eredményességi mutatók és annak dokumentáltsága, forrása (rövid, közép és hosszútávon), valamint fenntarthatósága	- tatarozott, renovált lakások száma - önerőből beszerzett eszközök
Kockázatok és csökkentésük eszközei	Nem tud pályázati forrást bevonni az önkormányzat. Megfelelő tervezés, és kivitelezés finanszírozására pénzügyi fedezet, források rendelkezésre állása.
Szükséges erőforrások	- humán: polgármesteri hivatal és a GAMESZ munkatársa - pénzügyi: pályázati lehetőségek által - anyagok, eszközök biztosítása

Gyermekek

Intézkedés címe:	**Legyen jobb a Nógrádmegyeri gyerekeknek! - Szabadidős színterek felújítása**
Feltárt probléma (kiinduló értékekkel)	Egyre többször tapasztaljuk, hogy nagyon sok a csellengő gyermek és fiatal, amihez a családok egyre romló anyagi körülménye is hozzájárul. Naponta tapasztaljuk a felmerülő problémákat, fontos feladat, hogy az itt élők számára olyan hasznos tevékenységeket biztosítsunk, ami hozzájárul képességeik kibontakozásához, segítse az élethelyzetükből adódó hátrányok csökkentését. Ehhez megfelelő közösségi színterek szükségesek. A sportöltöző rossz állapotú, így a sportpálya sem igazán használható. A művelődési ház tetőszerkezete felújításra szorul, beázik, a felső szint így teljes mértékben használhatatlanná vált. Hiányzik a játszótér és egy konditerem a településről.
Célok - Általános megfogalmazás és rövid-, közép- és hosszú távú időegységekre bontásban	Rövid és középtávú cél olyan megfelelő közösségi színterek kialakítása ahol a megvalósuló tevékenységek a hasznos, kulturált szabadidős elfoglaltságot segítik. Kiemelt feladatként kezelve a mozgásra való ösztönzést. Hosszú távú cél a felnövekvő generáció megszerzett tudásának, a kulturális kifejezőkészség és az egészségesebb életmód szemlélet elmélyítése.
Tevékenységek (a beavatkozás tartalma) pontokba szedve	A művelődési ház infrastrukturális fejlesztésének folytatása: - tetőszerkezet felújítása, az épület emeleti részének felújítása, szigetelése, közművekkel való ellátása, - konditerem, foglalkoztató kialakítása. - a külső terasz vizesblokkal való bővítése, - játszótér kialakítása, - sportöltöző felújítása

Résztvevők és felelős	Polgármester/az általa megbízott személy/
Partnerek	Önkormányzat; Nógrádmegyeri GAMESZ; RNÖ; Helyi civilszervezetek, Intézmények
Határidő(k) pontokba szedve	2018.12.31.
Eredményességi mutatók és annak dokumentáltsága, forrása (rövid, közép és hosszútávon), valamint fenntarthatósága	- felújított színterek száma - programok száma - színtereket igénybevevők száma - az önkormányzati költségvetésbe tervezett támogatási forrás biztosításával - együttműködési megállapodás a település oktatási és nevelési intézményeivel, civilszervezeteivel a fenntartásra illetve közös programok megvalósítására.
Kockázatok és csökkentésük eszközei	Nem tud pályázati forrást bevonni az önkormányzat. Megfelelő tervezés, és kivitelezés finanszírozására pénzügyi fedezet, források rendelkezésre állása.
Szükséges erőforrások	- pénzügyi: pályázati lehetőségek által, az önkormányzati költségvetésbe tervezett forrás biztosításával: anyagok, eszközök biztosítása, programok anyagi fedezete, közreműködők költségei, - humán erőforrás: partner intézmények dolgozói, civilszervezetek, polgármesteri hivatal, GAMESZ munkatársa, szakmai vezetők - technikai háttér: sporteszközök, megfelelő színtér,

2. Összegző táblázat - A Helyi Esélyegyenlőségi Program Intézkedési Terve (HEP IT)

3. melléklet a 2/2012. (VI. 5.) EMMI rendelethez

	A	B	C	D	E	F	G	H	I	J
Intézkedés sorszáma	Az intézkedés címe, megnevezése	A helyzetelemzés következtetéseiben feltárt esélyegyenlőségi probléma megnevezése	Az intézkedéssel elérni kívánt cél	A célkitűzés összhangja egyéb stratégiai dokumentumokkal	Az intézkedés tartalma	Az intézkedés felelőse	Az intézkedés megvalósításának határideje	Az intézkedés eredményességét mérő indikátor(ok)	Az intézkedés megvalósításához szükséges erőforrások (humán, pénzügyi, technikai)	Az intézkedés eredményeinek fenntarthatósága
I. A mélyszegénységben élők és a romák esélyegyenlősége										
1	Munkanélküliek a településen	Nő az álláskeresők száma, ezen belül főként a pályakezdő munkanélküliek száma.	A munkanélküliek álláshoz jutásának segítése.	- 1991. évi IV. törvény a foglalkoztatás elősegítéséről és a munkanélküliek ellátásáról - "Első munkahely garancia" munkaerő-piaci program	- Kapcsolatfelvétel és információk kérése a területileg illetékes munkaügyi kirendeltségtől. - Az érintettek tájékoztatása a munkahelyvédelmi akcióról, állás- és átképzési lehetőségekről, támogatási formákról. - Álláshirdetések, információk megjelentetése a honlapon, helyi újságban, önkormányzati hirdetőtáblán.	Polgármester/az általa megbízott személy/ roma nemzetiségi önkormányzat	2014.07.01. **Új határidő: 2018.12.31**.	- munkanélküliek száma - álláslehetőségek száma - megjelentetések/tájékoztatási formák száma - átképzési lehetőségek száma	- humán: polgármesteri hivatal munkatársa - pénzügyi: - - technikai: honlap, számítógép, papír	Folyamatos kapcsolattartás a területileg illetékes munkaügyi kirendeltséggel. - Technikai felszereltség megléte. - Folyamatosan közzétett állás- és képzési hirdetések.
Az IT 2013-2015 közötti értékelése a megvalósulás szempontjából		Az IKSZT szolgáltatásaiban megtalálható az NFSZ munkaerő piaci szolgáltatás keretében rendszeresen valósítunk meg az érdeklődő munkanélküliek számára tájékoztató rendezvényt, ahol segítséget kapnak az álláskereséshez, önéletrajz és a motivációs levél készítéséhez. 2013.08.hó – 2015.06 hó között 6 alkalommal 66 fő vette igénybe ezt a helyben nyújtott szolgáltatást. Képzési lehetőségek alkalmával hirdető táblán, honlapon való közzététellel tájékoztattuk az érintetteket. Az eMoP munkatársai is rendszeresen nyújtanak segítséget önéletrajz készítésben, azok továbbításában, illetve az internetes álláskeresésben a segítséget kérők számára.								
2	Munkanélküliek a településen	Nő az álláskeresők száma, ezen belül főként a pályakezdő munkanélküliek száma.	A munkanélküliek álláshoz jutásának segítése.	- 1991. évi IV. törvény a foglalkoztatás elősegítéséről és a munkanélküliek ellátásáról - 2011. évi CVI. Törvény a közfoglalkoztatásról és a közfoglalkoztatáshoz kapcsolódó, valamint egyéb törvények módosításáról	- Közfoglalkoztatás szervezése a településen a területileg illetékes munkaügyi kirendeltséggel együttműködve, és a civil szervezetek bevonásával.	Polgármester	2014.07.01. **Új határidő: 2018.12.31**.	- munkanélküliek száma - közfoglalkoztatásban részt vevők száma - közfoglalkoztatási programok száma - elnyert támogatás összege	- humán: polgármesteri hivatal munkatársa - pénzügyi: támogatás összege - technikai: közfoglalkoztatáshoz szükséges technikai felszereltség	- A munkahelyi kirendeltség által kiírt közfoglalkoztatási programok. - Támogatási forrás rendelkezésre állása.

	A	B	C	D	E	F	G	H	I	J
Intézkedés sorszáma	Az intézkedés címe, megnevezése	A helyzetelemzés következtetéseiben feltárt esélyegyenlőségi probléma megnevezése	Az intézkedéssel elérni kívánt cél	A célkitűzés összhangja egyéb stratégiai dokumentumokkal	Az intézkedés tartalma	Az intézkedés felelőse	Az intézkedés megvalósításának határideje	Az intézkedés eredményességét mérő indikátor(ok)	Az intézkedés megvalósításához szükséges erőforrások (humán, pénzügyi, technikai)	Az intézkedés eredményeinek fenntarthatósága
Az IT 2013-2015 közötti értékelése a megvalósulás szempontjából	Önkormányzatunk igyekszik a közfoglalkoztatásban lévő lehetőségek további kihasználására mivel új munkahelyek nem jöttek létre sem településünkön, sem a környező városokban.									
3	Felnőttoktatásban résztvevők a településen	Adathiány felnőttoktatásban résztvevők számáról	Adatgyűjtés, helyi nyilvántartás készítése	-2001. év CI: Felnőttképzési tv. ; 2011. évi CXC Köznevelési tv.; -Nm-i Köznevelési fejlesztési terv	Adatgyűjtés a felnőttképzésben résztvevőkről – alapfokú oktatás, középfokú oktatás, szakképzés, felsőoktatás	Jegyző/ az általa megbízott személy/személyek	2014.08.31. **Új határidő: 2018.12.31**	Felnőttoktatásban résztvevők száma, nyilvántartás, legf. 8 ált rendelkezők számának változása, felnőttképzési intézmények száma	- humán erőforrás: civil szervezetek, intézmények, védőnő, családsegítők, hivatal munkatársa - technikai háttér: számítógép, internet,	Évenkénti aktualizálás, intézményekkel kialakított együttműködés
Az IT 2013-2015 közötti értékelése a megvalósulás szempontjából	2013.11 hó – 2015.03. hó között 268 fő vett részt 12 felnőttképzési programban. 10 végzettséget adó képzés; 2 alapkompetenciák fejlesztése képzésből 1 képzés az alapfokú iskolai végzettség megszerzésére irányult. Adatgyűjtésünkből kiderült, középfokú oktatásban 1 fő szerzett érettségi bizonyítványt 2014 évben. 2013-2014-ben TÁMOP-2.1.2 Idegen nyelvi és informatikai kompetenciák fejlesztése projekt során 6 képzést sikerült megvalósítanunk felnőttképzés keretében, 76 fő részvételével, akik tanúsítványt kaptak. Önkormányzatunk több alkalommal működött együtt a Salgótarjáni J.L. Seagull Szakképző Iskola és Felnőttképzési Központtal, a Perfekt Zrt-vel.									
4	**Mélyszegénységben élők lakhatási feltételeinek javítása (új IT)**	**A mélyszegénységben élők a saját környezetüket sem tartják rendben, , így elgazosodnak, gondozatlanná válna ezek az ingatlanok. Jellemző az is, hogy a lakóházakat sem tatarozzák, így azok hamar tönkremennek, a vakolat leválik, a ház lepusztul.**	**A mélyszegénységben élők lakásainak renoválása, tatarozása.**	**- 1997. évi LXXVIII. törvény az épített környezet alakításáról és védelméről - Településfejlesztési koncepció**	**A közfoglalkoztatásban résztvevő a saját lakását tegye rendbe, megkapva hozzá a szükséges anyagokat és eszközöket.**	**Polgármester/az általa megbízott személy/**	**2018.12.31**	**- tatarozott, renovált lakások száma - önerőből beszerzett eszközök**	**- humán: polgármesteri hivatal és a GAMESZ munkatársa - pénzügyi: pályázati lehetőségek által - anyagok, eszközök biztosítása**	**- rendszeres ellenőrzés az érintett ingatlanok esetében - partnerségi, együttműködési megállapodás a lakókkal.**
II. A gyermekek esélyegyenlősége										
1	A 2 és 3 H-s gyermekek támogatása	Nő a rendszeres gyermekvédelmi kedvezményben részesítettek száma	Minden érintett gyermek támogatásának biztosítása	- 1997. évi XXXI. Tv. a gyermekek védelméről és a gyámügyi igazgatásról - 55/2012. (XI.29.) költségvetési rende-	Szülői tájékoztatás a nyilatkozatról, támogatási lehetőségekről a partnerek bevonásával.	polgármester/ az általa megbízott személy/személyek	2013.09.15. **Új határidő: 2018.12.31**	Tájékoztatási formák, meghívók száma, jelenlévők száma	- humán erőforrás: polgármesteri hivatal dolgozója, intézmények dolgozói, védőnő, családsegítők, - technikai	- A partneri együttműködés és jelzőrendszer protokollja révén - Az önkormányzati költségvetésbe

	A	B	C	D	E	F	G	H	I	J
Intézkedés sorszáma	Az intézkedés címe, megnevezése	A helyzetelemzés következtetéseiben feltárt esélyegyenlőségi probléma megnevezése	Az intézkedéssel elérni kívánt cél	A célkitűzés összhangja egyéb stratégiai dokumentumokkal	Az intézkedés tartalma	Az intézkedés felelőse	Az intézkedés megvalósításának határideje	Az intézkedés eredményességét mérő indikátor(ok)	Az intézkedés megvalósításához szükséges erőforrások (humán, pénzügyi, technikai)	Az intézkedés eredményeinek fenntarthatósága
				let - a szociális ellátásokról szóló önkormányzati rendelet - a 2011 évi CXC. Tv. a nemzeti köznevelésről					háttér: meghívók előállításának költségei, számítógép	tervezett támogatási forrás biztosításával - Az érintettek folyamatos tájékoztatásával
Az IT 2013-2015 közötti értékelése a megvalósulás szempontjából		A nevelési és oktatási intézmények, a családsegítő szolgála dolgozói, a települési védőnők rendszeres, napi kapcsolatban vannak az érintett családokkal, akik így folyamatos, napra kész információhoz jutottak a szülőértekezletek, fogadóórák, családlátogatások alkalmával. Minden jogosul és érintett részesült az ellátásból.								
2	Gyermekek hasznos időtöltésének biztosítása	Csellengő gyermekek a településen	Hasznos időtöltés biztosítása az iskoláskorú gyermekek számára	- 1997. évi XXXI. Tv. a gyermekek védelméről és a gyámügyi igazgatásról - 55/2012. (XI.29.) költségvetési rendelet -2011 évi CXC. Tv. a nemzeti köznevelésről -1997. évi CXL. Törvény a muzeális intézményekről, a nyilvános könyvtári ellátásról és a közművelődésről -Nógrádmegyer község közművelődési rendelete, - Települési sportkoncepció	Szabadidős programok biztosítása a közművelődési és közoktatási intézménnyel, civil szervezetekkel összefogásban	polgármester/ az általa megbízott személy/személyek	2018.06.30.	- igények száma -programok száma - résztvevők száma	- humán erőforrás: partner intézmények dolgozói, védőnő, családsegítők, civilszervezetek - technikai háttér: számítógép, sporteszközök, megfelelő színtér, irodaszerek pénzügyi: programok - eszközök anyagi fedezete, közreműködők költségei,	- A partneri együttműködés protokollja révén - Az önkormányzati költségvetésbe tervezett támogatási forrás biztosításával - Az érintettek folyamatos tájékoztatásával
Az IT 2013-2015 közötti értékelése a megvalósulás szempontjából		Rendszeresek a gyermekeknek szervezett közösségi programok. Több nyertes pályázatban sikerült számukra hasznos értelmes szabadidő eltöltést biztosítani. TÁMOP-3.2.13-12/1-2012-0202 témanapok, táborok, szakkörök formájában, jelenleg zajló ifjúsági pályázatunk keretében is kirándulások, vetélkedők, foci kupák, kirándulások, kézműves foglalkozások, disco kerül megvalósításra. Ezeken a programokon kb. összesen 500-600 fő vesz illetve vett részt.								
3	**Legyen jobb a Nógrádmegyeri gyerekeknek! - Szabadidős színterek fel-**	**Csellengő gyermekek a településen**	**Szabadidős színterek felújítása a hasznos szabadidő eltöltés biztosítássá-**	**- 1997. évi XXXI. Tv. a gyermekek védelméről és a gyámügyi igazgatás-**	**Közösségi színterek felújítása: 1.) a művelődési ház infrastrukturális**	**polgármester/ az általa megbízott személy/személyek**	**2018.06.30.**	**- felújított színterek száma - programok száma - színtereket igénybevevők száma**	**- pénzügyi: pályázati lehetőségek által, programok - eszközök anyagi fedezete,**	**Az önkormányzati költségvetésbe tervezett támogatási forrás biztosí-**

	A	B	C	D	E	F	G	H	I	J
Intézkedés sorszáma	Az intézkedés címe, megnevezése	A helyzetelemzés következtetéseiben feltárt esélyegyenlőségi probléma megnevezése	Az intézkedéssel elérni kívánt cél	A célkitűzés összhangja egyéb stratégiai dokumentumokkal	Az intézkedés tartalma	Az intézkedés felelőse	Az intézkedés megvalósításának határideje	Az intézkedés eredményességét mérő indikátor(ok)	Az intézkedés megvalósításához szükséges erőforrások (humán, pénzügyi, technikai)	Az intézkedés eredményeinek fenntarthatósága
	újítása (Új IT)		**hoz**	**ról - 55/2012. (XI.29.) költségvetési rendelet -2011 évi CXC. Tv. a nemzeti köznevelésről - 1997. évi CXL. Törvény a muzeális intézményekről, a nyilvános könyvtári ellátásról és a közművelődésről - Nógrádmegyer község közművelődési rendelete, - Települési sportkoncepció**	**fejlesztésének folytatása: - tetőszerkezet felújítása, az épület emeleti részének felújítása, szigetelése, közművekkel való ellátása, - konditerem, foglalkoztató kialakítása. - a külső terasz vizesblokkal való bővítése, 2.) játszótér kialakítása, 3.) sportöltöző felújítása**				**közreműködők költségei, - humán erőforrás: partner intézmények dolgozói, civilszervezetek - technikai háttér: sporteszközök, megfelelő színtér,**	**tásával - együttműködési megállapodás a település oktatási és nevelési intézményeivel, civilszervezeteivel a fenntartásra illetve közös programok megvalósítására**
III. A nők esélyegyenlősége										
1	Otthon lévő nők elszigetelődésének csökkentése	Gyed, Gyes után nem tudnak visszatérni a munkába	A tartósan munkanélküli, otthon lévő nők helyzetének javítása	- 1991. évi IV. törvény a foglalkoztatás elősegítéséről és a munkanélküliek ellátásáról - Nők és Férfiak Társadalmi Esélyegyenlőségét Elősegítő Nemzeti Stratégia - Nógrádmegyer község közművelődési rendelete, - 1997. évi CXL. Törvény a muzeális intézményekről, a nyilvános könyvtári ellátásról és a közművelődésről - Települési sportkoncepció	- A település közösségi életébe történő bevonás, közösségi munkára való ösztönzés a feleslegesség érzetének megszüntetésére, szabadidős programok szervezése.	- polgármester/az általa megbízott személy/személyek, roma nemzetiségi önkormányzat	2018.06.30.	- igények száma, programok száma, résztvevők száma	- humán erőforrás: partner intézmények dolgozói, védőnő, családsegítők, civilszervezetek - technikai háttér: számítógép, sporteszközök, megfelelő helység, irodaszerek pénzügyi: programok - eszközök anyagi fedezete, közreműködők költségei	A partneri együttműködés protokollja révén - Az önkormányzati költségvetésbe tervezett támogatási forrás biztosításával - Az érintettek folyamatos tájékoztatásával

	A	B	C	D	E	F	G	H	I	J
Intézkedés sorszáma	Az intézkedés címe, megnevezése	A helyzetelemzés következtetéseiben feltárt esélyegyenlőségi probléma megnevezése	Az intézkedéssel elérni kívánt cél	A célkitűzés összhangja egyéb stratégiai dokumentumokkal	Az intézkedés tartalma	Az intézkedés felelőse	Az intézkedés megvalósításának határideje	Az intézkedés eredményességét mérő indikátor(ok)	Az intézkedés megvalósításához szükséges erőforrások (humán, pénzügyi, technikai)	Az intézkedés eredményeinek fenntarthatósága
IV. Az idősek esélyegyenlősége										
1	Időskorban is aktívan	Magas az egyedül élők aránya, ezen belül is a nőké	Az aktivitást és a függetlenség megőrzése programok, szolgáltatások szervezésével	- 2005. évi LXXXVIII. tv. a közérdekű önkéntes tevékenységről - 1993. évi III. tv. a szociális igazgatásról és szociális ellátásokról -1997. évi CXL. Törvény a muzeális intézményekről, a nyilvános könyvtári ellátásról és a közművelődésről -Nógrádmegyer község közművelődési rendelete, - Települési sportkoncepció	Az aktivitást és a függetlenséget megőrző programok, szolgáltatások szervezése, Önkéntesek szervezése a házkörüli munkák elvégzésére	Polgármester/általa megbízott személy	2018.06.30.	- időskorúak (65-x éves) száma - programok száma, résztvevők száma	- humán: polgármesteri hivatal munkatársa, családgondozó, szociális központ dolgozói, művelődésszervező, civilszervezetek - pénzügyi: programok költségei - technikai: papír, számítógép, fénymásoló, nyomtató	- Kétévente elégedettségi kérdőív az érintett célcsoport körében. - Együttműködés civilszervezetekkel, intézményekkel
Az IT 2013-2015 közötti értékelése a megvalósulás szempontjából		Folyamatosan szervezi az idősek klubja és a nyugdíjas klub az időseknek való programokat. Rendszeresek pl. a kézműves foglalkozások számukra. Több olyan programot is szervezünk, ahol a gyereknek mutatják be a régi hagyományokat, tevékenységek. Pl. : lekvár főzés, kukorica- és tollfosztó, hagyományos ételek készítése. Minden évben tavasszal megrendezzük az idősek mesemondó versenyét, ahová nem csak a helyi idősek, de a megye sok településéről is eljönnek, 2015 novemberében kártyaverseny rendeztük, amire szintén érkeztek más településről is idősek.								
2	Bűnmegelőzés az idősek körében	Az idősebb korosztály könnyen válik bűncselekmények áldozatává.	Az idősek áldozattá válásának megelőzése	- 115/2003. (X. 28.) OGY határozat a társadalmi bűnmegelőzés nemzeti stratégiájáról - Bűnmegelőzési koncepció	Felmérés, kérdőív: a tapasztalatokról, problémákról a rendőrség, polgárőrség bevonásával.	Polgármester/általa megbízott személy.	2013.12.31. **Új határidő: 2018.12.31**	- időskorúak (65-x éves) száma - problémák száma - kiküldött kérdőívek száma - visszaérkezett kérdőívek száma	- humán: polgármesteri hivatal munkatársa, családgondozó, helyi körzeti megbízott, rendőrség - pénzügyi: sokszorosítási költség - technikai: papír, számítógép, fénymásoló, nyomtató	- Kétévente elégedettségi kérdőív az érintett célcsoport körében. - Együttműködés a rendőrséggel, polgárőrséggel.
Az IT 2013-2015 közötti értékelése a megvalósulás szempontjából		Elmondható, hogy településünkön csökkent az elmúlt években az idősek ellen elkövetett bűncselekmények száma. A z idősekkel folytatott konzultáció után a polgárőrség felügyeletével bekapcsolódtunk a SZEM Mozgalomba, hogy jobban tudjunk figyelni az idős, egyedül élő lakosokra is. Az idősek klubjának két aktív férfitagja is belépett a polgárőrségbe és szolgálataik alkalmával kiemelt figyelmet fordítanak az idősekre.								
3	Bűnmegelőzés az	Az idősebb korosz-	Az idősek áldozattá	- 115/2003. (X. 28.)	A rendőrség és pol-		2014.12.31.	- időskorúak (65-x éves) száma	- humán: polgár-	- Kétévente elége-

	A	B	C	D	E	F	G	H	I	J
Intézkedés sorszáma	Az intézkedés címe, megnevezése	A helyzetelemzés következtetéseiben feltárt esélyegyenlőségi probléma megnevezése	Az intézkedéssel elérni kívánt cél	A célkitűzés összhangja egyéb stratégiai dokumentumokkal	Az intézkedés tartalma	Az intézkedés felelőse	Az intézkedés megvalósításának határideje	Az intézkedés eredményességét mérő indikátor(ok)	Az intézkedés megvalósításához szükséges erőforrások (humán, pénzügyi, technikai)	Az intézkedés eredményeinek fenntarthatósága
	idősek körében	tály könnyen válik bűncselekmények áldozatává.	válásának megelőzése.	OGY határozat a társadalmi bűnmegelőzés nemzeti stratégiájáról - Bűnmegelőzési koncepció	gárőrség közreműködésével prevenciós előadások tartása a bűnmegelőzéssel kapcsolatban.		**Új határidő: 2018.12.31**	- előadások száma - kiküldött meghívók száma - fórumon részt vevők száma	mesteri hivatal munkatársa, helyi körzeti megbízott, rendőrség - pénzügyi: sokszorosítási költség - technikai: fórum megtartására alkalmas terem, számítógép, formanyomtatvány	dettségi kérdőív az érintett célcsoport körében. - Együttműködés a rendőrséggel, polgárőrséggel.
Az IT 2013-2015 közötti értékelése a megvalósulás szempontjából	A polgárőrség tagjai rendszeresen járőröznek, figyelőszolgálatot és posztos szolgálatot látnak el a település veszélyeztetettebb részein, illetve közös szolgálatot adnak a rendőrséggel. Így szinte napi kapcsolatban állnak az itt élőkkel. Rendvédelmi nap keretében az Idősek Otthonában a klubtagoknak mutatták be a jellemző bűnelkövetési formákat, hívták fel a figyelmet a megelőzés lehetséges módjaira.									
4	Idősek segítése a hivatali ügyintézésben	Az idősebb korosztály tagja nehezen intézik ügyeiket	Az idősek ügyintézésének segítése.	- 2005. évi LXXXVIII. tv. a közérdekű önkéntes tevékenységről - 1993. évi III. tv. a szociális igazgatásról és szociális ellátásokról	A hivatali ügyek intézésében, nyomtatványok beszerzésében, kitöltésében önkéntesek és a családsegítő szolgálat bevonásával	Polgármester/általa megbízott személy/személyek	2014.12.31. **Új határidő: 2018.12.31**	- időskorúak (65-x éves) száma - segítség kérések száma	- humán: polgármesteri hivatal munkatársa, családsegítők, önkéntesek - technikai: nyomtató, számítógép, internet	- Kétévente elégedettségi kérdőív az érintett célcsoport körében.
Az IT 2013-2015 közötti értékelése a megvalósulás szempontjából	A helyi KARITASZ csoport tagjai rendszeresen látogatják az időseket. Ők és a hivatal dolgozói, az eü. asszisztensek, családsegítők rendszeresen segítik a hivatalos ügyek intézését. Segítséget nyújtanak az időseknek pl. az özvegyi nyugdíj, a nyugdíjemeléssel valamint a fogyatékossági támogatásokkal kapcsolatos ügyintézésben.									
V. A fogyatékkal élők esélyegyenlősége										
1	Fogyatékossággal élők a településen	Adathiány fogyatékossággal élők számáról	Adatgyűjtés, helyi nyilvántartás készítése	-1998. évi XXVI. törvény a fogyatékos személyek jogairól és esélyegyelőségük biztosításáról	Adatgyűjtés a fogyatékossággal élő személyekről a településen	Jegyző/ az általa megbízott személy/személyek	2014.08.31. **Új határidő: 2018.12.31**	-Fogyatékosok száma, -Nyilvántartás, -Fogyatékosság formája	- humán erőforrás: civil szervezetek, intézmények, védőnő, családsegítők, hivatal munkatársa, orvos - technikai háttér: számítógép, internet	Évenkénti aktualizálás, intézményekkel kialakított együttműködés
Az IT 2013-2015 közötti értékelése a megvalósulás szempontjából	Megtörtént a kapcsolat felvétel a MÁK Családsegítő Irodával a nyilvántartás kialakítására.									
2	Közintézmények akadálymentesítése	A település közintézményei nincse-	A közintézmények akadálymentesítetté	- 1997. évi LXXVIII. törvény az épített	Az akadálymentesítés felmérése, lehe-	Polgármester/általa megbízott személy.	2013.12.31.	- középületek száma - akadálymentesítéssel nem ren-	- humán: szakember - pénzügyi: szakértői	- megfelelő, megfizethető szakem-

	A	B	C	D	E	F	G	H	I	J
Intézkedés sorszáma	Az intézkedés címe, megnevezése	A helyzetelemzés következtetéseiben feltárt esélyegyenlőségi probléma megnevezése	Az intézkedéssel elérni kívánt cél	A célkitűzés összhangja egyéb stratégiai dokumentumokkal	Az intézkedés tartalma	Az intézkedés felelőse	Az intézkedés megvalósításának határideje	Az intézkedés eredményességét mérő indikátor(ok)	Az intézkedés megvalósításához szükséges erőforrások (humán, pénzügyi, technikai)	Az intézkedés eredményeinek fenntarthatósága
		nek 100%-ban akadálymentesítve	válnak	környezet alakításáról és védelméről - Településfejlesztési koncepció, -1998. évi XXVI. törvény a fogyatékos személyek jogairól és esélyegyelőségük biztosításáról	tőleg szakember bevonásával		**Új határidő: 2018.12.31**	delkező középületek száma - akadálymentesítési lehetőségek száma	díj - technikai: fényképezőgép, videokamera, számítógép	ber, szakértői díj finanszírozására pénzügyi fedezet
Az IT 2013-2015 közötti értékelése a megvalósulás szempontjából	A településen található 8 középületből jelenleg még háromnak nem megoldott az akadálymentesítése – Községháza; GAMESZ; gyógyszertár. A községháza a 2014-ben megvalósult parkoló kialakításával részben megközelíthetővé vált, a lépcsős megközelítés részbeni kiküszöbölésével, de a végleges megoldást az épület felújítása jelenti majd. Az önkormányzat 2016-ban tervezi a pályázati lehetőségek kihasználásával a községháza és a GAMESZ akadálymentesítését.									
3	Közintézmények akadálymentesítése	A település közintézményei nincsenek 100 %-ban akadálymentesítve	A közintézmények akadálymentesítetté válnak.	- 1997. évi LXXVIII. törvény az épített környezet alakításáról és védelméről - Településfejlesztési koncepció, -1998. évi XXVI. törvény a fogyatékos személyek jogairól és esélyegyenlőségük biztosításáról	Az akadálymentesítés megvalósítására pályázatok figyelése	Polgármester/általa megbízott személy	2015.12.31. **Új határidő: 2018.12.31**	- pályázati kiírások	- humán: szakemberek – tervező, pályázatíró, kivitelező és helyi erőforrás - pénzügyi: tervek, kivitelezés költségei - technikai: számítógép, nyomtató, internet	Megfelelő tervezés, és kivitelezés finanszírozására pénzügyi fedezet, források rendelkezésre állása.
Az IT 2013-2015 közötti értékelése a megvalósulás szempontjából	2015 év végéig nem sikerült pályázati forrást bevonni az akadálymentesítés megoldására.									
4	Fogyatékosok tájékozódásának segítése	A fogyatékos személyek információkhoz és eszközökhöz való hozzáférés akadálya	Megfelelő tájékoztatáshoz való hozzáférés segítése	1998. évi XXVI. törvény a fogyatékos személyek jogairól és esélyegyelőségük biztosításáról	-érdekvédelmi szervezetek megkeresése, -különféle információs adatbázisok használatára való figyelemfelhívás, - pályázatfigyelés, - szakemberek bevonása, vagy saját állományban foglalkoztatottak tovább-	Jegyző/ az általa megbízott személy/személyek	2018.06.30.	Fogyatékosok száma, Megjelenések/segítségkérések száma, Érdekvédelmi szervezetek száma	- humán erőforrás: civil szervezetek, intézmények, védőnő, családsegítők, hivatal munkatársa, orvos - technikai háttér: papír, számítógép, nyomató, akadálymentes infrastruktúra, internet, telefon	Évenkénti aktualizálás, intézményekkel kialakított együttműködés

	A	B	C	D	E	F	G	H	I	J
Intézkedés sorszáma	Az intézkedés címe, megnevezése	A helyzetelemzés következtetéseiben feltárt esélyegyenlőségi probléma megnevezése	Az intézkedéssel elérni kívánt cél	A célkitűzés összhangja egyéb stratégiai dokumentumokkal	Az intézkedés tartalma	Az intézkedés felelőse	Az intézkedés megvalósításának határideje	Az intézkedés eredményességét mérő indikátor(ok)	Az intézkedés megvalósításához szükséges erőforrások (humán, pénzügyi, technikai)	Az intézkedés eredményeinek fenntarthatósága
					képzése -az önkormányzati dolgozók részéről segítségnyújtás, hivatalos ügyeik intézésben (nyomtatványok beszerzése, kitöltése)					
5	Fogyatékos személyek szűrővizsgálatokon való részvétele	Az egészségügyi prevenciós szolgáltatásokat, a szűrővizsgálatokat a mozgásukban erősen korlátozott személyek kevésbé veszik igénybe.	Fogyatékosok egészségügyi szűrő vizsgálatokon való részvételének növelése.	-1998. évi XXVI. törvény a fogyatékos személyek jogairól és esélyegyelőségük biztosításáról	A szűrőprogramokra történő eljutás támogatása, segítése, szórólapok az egészségügyi szűrések időpontjáról, helyéről	Jegyző/ az általa megbízott személy/személyek	2014.08.31. **Új határidő: 2018.12.31**	-fogyatékosok száma, -szűrési vizsgálatok száma, -szűrésen részt vettek száma	- humán erőforrás: civil szervezetek, intézmények, védőnő, családsegítők, hivatal munkatársa, orvos - technikai háttér: papír, számítógép, nyomató, szállító eszköz, gépjármű	Évenkénti aktualizálás, intézményekkel kialakított együttműködés
Az IT 2013-2015 közötti értékelése a megvalósulás szempontjából		A fogyatékosok szűrővizsgálatokra való eljutásának segítése a következő formában valósult meg illetve valósul meg folyamatosan: a védőnői szolgálat helyben végez rákszűrést, így utazás nélkül vehetnek részt ezen az érintettek. (kb- 4-5 fő); rendszeresen vehetnek részt vércukor, vérnyomás és koleszterinszint mérésen az orvosi rendelőben és az idősek klubjában. Ingyenes hallásvizsgálatra évente van lehetőség a Művelődési Házban. A szakrendelőbe végzett bejutást segíti a 2014-től a falubusz is.								

3. Megvalósítás

A megvalósítás folyamata

A Helyi Esélyegyenlőségi Programban foglaltak végrehajtásának ellenőrzése érdekében HEP Fórumot hozunk létre.

A HEP Fórum feladatai:
- az HEP IT megvalósulásának figyelemmel kísérése, a kötelezettségek teljesítésének nyomon követése, dokumentálása, és mindezekről a település képviselő-testületének rendszeres tájékoztatása,
- annak figyelemmel kísérése, hogy a megelőző időszakban végrehajtott intézkedések elősegítették-e a kitűzött célok megvalósulását, és az ezen tapasztalatok alapján esetleges új beavatkozások meghatározása
- a HEP IT-ben lefektetett célok megvalósulásához szükséges beavatkozások évenkénti felülvizsgálata, a HEP IT aktualizálása,
- az esetleges változások beépítése a HEP IT-be, a módosított HEP IT előkészítése képviselő-testületi döntésre
- az esélyegyenlőséggel összefüggő problémák megvitatása
- a HEP IT és az elért eredmények nyilvánosság elé tárása, kommunikálása

Az esélyegyenlőség fókuszban lévő célcsoportjaihoz és/vagy kiemelt problématerületekre a terület aktorainak részvételével tematikus munkacsoportokat alakítunk az adott területen kitűzött célok megvalósítása érdekében. A munkacsoportok vezetői egyben tagjai az Esélyegyenlőségi Fórumnak is, a munkacsoportok rendszeresen (minimum évente) beszámolnak munkájukról az Esélyegyenlőségi Fórum számára. A munkacsoportok éves munkatervvel rendelkeznek.

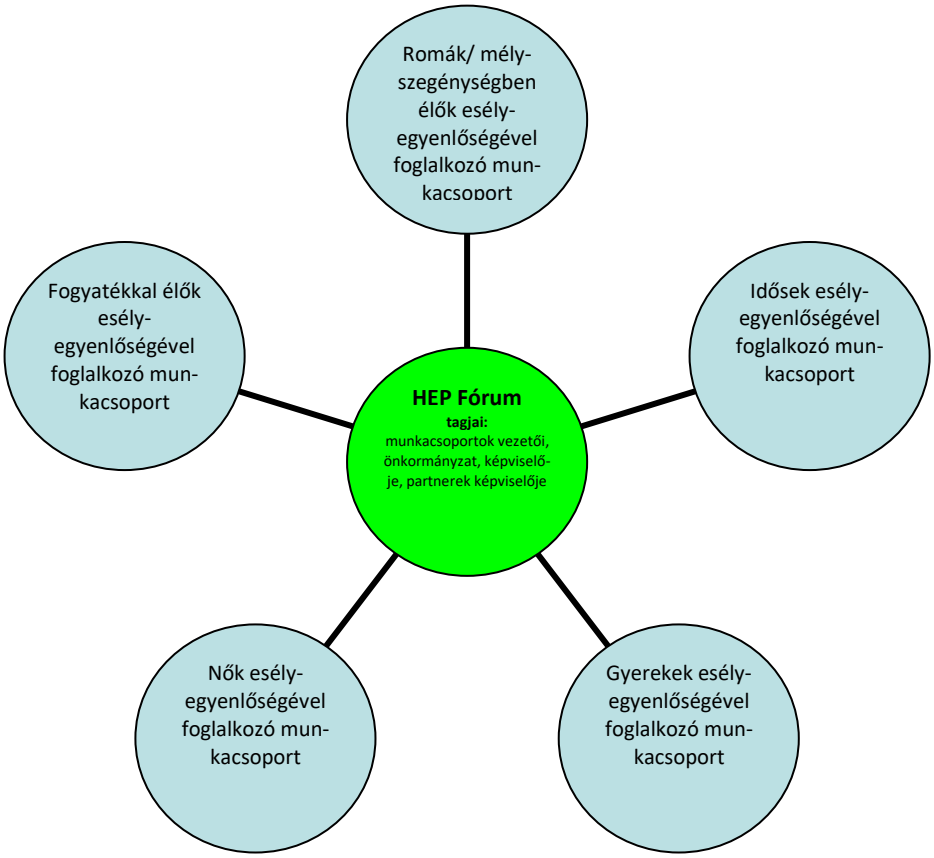

A HEP Fórum működése:

A Fórum legalább évente, de szükség esetén ennél gyakrabban ülésezik.
A Fórum működését megfelelően dokumentálja, üléseiről jegyzőkönyv készül.
A Fórum javaslatot tesz az HEP IT megvalósulásáról készített beszámoló elfogadására, vagy átdolgoztatására, valamint szükség szerinti módosítására.
A HEP Fórum egy-egy beavatkozási terület végrehajtására felelőst jelölhet ki tagjai közül, illetve újabb munkacsoportokat hozhat létre.

Monitoring és visszacsatolás

A Helyi Esélyegyenlőségi Program megvalósulását, végrehajtását a HEP Fórum ellenőrzi, és javaslatot készít a HEP szükség szerinti aktualizálására az egyes beavatkozási területek felelőseinek, illetve a létrehozott munkacsoportok beszámolóinak alapján.

Kötelezettségek és felelősség

Az esélyegyenlőséggel összefüggő feladatokért az alábbi személyek/csoportok felelősek:

A Helyi Esélyegyenlőségi Program végrehajtásáért az önkormányzat részéről a település mindenkori polgármestere felel.:

- Az ő feladata és felelőssége a HEP Fórum létrejöttének szervezése, működésének sokoldalú támogatása, az önkormányzat és a HEP Fórum közötti kapcsolat biztosítása.
- Folyamatosan együttműködik a HEP Fórum vezetőjével.
- Felelősségi körébe tartozó, az alábbiakban felsorolt tevékenységeit a HEP Fórum vagy annak valamely munkacsoportjának bevonásával és támogatásával végzi. Így
    - Felel azért, hogy a település minden lakója és az érintett szakmai és társadalmi partnerek számára elérhető legyen a Helyi Esélyegyenlőségi Program.
    - Figyelemmel kíséri azt, hogy az önkormányzat döntéshozói, tisztségviselői és intézményeinek dolgozói megismerik és követik a HEP-ben foglaltakat.
    - Támogatnia kell, hogy az önkormányzat, illetve intézményeinek vezetői minden ponton megkapják a szükséges felkészítést és segítséget a HEP végrehajtásához.
    - Kötelessége az egyenlő bánásmód elvét sértő esetekben meg tennie a szükséges lépéseket, vizsgálatot kezdeményezni, és a jogsértés következményeinek elhárításáról intézkedni

A HEP Fórum vezetőjének feladata és felelőssége:

- a HEP IT megvalósításának koordinálása (a HEP IT-ben érintett felek tevékenységének összehangolása, instruálása),
- a HEP IT végrehajtásának nyomon követése,
- az esélyegyenlőség sérülésére vonatkozó esetleges panaszok kivizsgálása az önkormányzat felelősével közösen
- a HEP Fórum összehívása és működtetése.

A település vezetése, az önkormányzat tisztségviselői és a települési intézmények vezetői

- felelősek azért, hogy ismerjék az egyenlő bánásmódra és esélyegyenlőségre vonatkozó jogi előírásokat, biztosítsák a diszkriminációmentes intézményi szolgáltatásokat, a befogadó és toleráns légkört, és megragadjanak minden alkalmat, hogy az esélyegyenlőséggel kapcsolatos ismereteiket bővítő képzésen, egyéb programon részt vegyenek.
- Felelősségük továbbá, hogy ismerjék a HEP IT-ben foglaltakat és közreműködjenek annak megvalósításában.

- Az esélyegyenlőség sérülése esetén hivatalosan jelezzék azt a HEP IT kijelölt irányítóinak.
- Az önkormányzati intézmények vezetői intézményi akciótervben gondoskodjanak az Esélyegyenlőségi Programban foglaltaknak az intézményükben történő maradéktalan érvényesüléséről.

Minden, az önkormányzattal és annak intézményeivel szerződéses viszonyban álló, számukra szolgáltatást nyújtó fél felelőssége, hogy megismerje a HEP IT-t, magára nézve kötelezőként kövesse azt, és megfeleljen az elvárásainak, amelyre vonatkozó passzust a jövőben bele kell foglalni a szerződésbe. Szükséges továbbá, hogy a jogszabály által előírt feladat-megosztás, együttműködési kötelezettség alapján a települési önkormányzattal kapcsolatban álló szereplők ismerjék a HEP-ot, annak megvalósításában aktív szerepet vállaljanak. (Ld. pl. a köznevelési intézmények fenntartása és működtetése.)

Érvényesülés, módosítás

Amennyiben a kétévente előírt – de ennél gyakrabban, pl. évente is elvégezhető - felülvizsgálat során kiderül, hogy a HEP IT-ben vállalt célokat nem sikerül teljesíteni, a HEP Fórum 30 napon belül jelentést kér a beavatkozási terület felelősétől, amelyben bemutatja az indikátorok teljesülése elmaradásának okait, és a beavatkozási tevékenységek korrekciójára, kiegészítésére vonatkozó intézkedési tervjavaslatát annak érdekében, hogy a célok teljesíthetők legyenek. A HEP Fórum a beszámolót a benyújtástól számított 30 napon belül megtárgyalja és javaslatot tesz az önkormányzat képviselőtestületének a szükséges intézkedésekre.
A program szándékos mulasztásból fakadó nem teljesülése esetén az HEP IT végrehajtásáért felelős személy intézkedik a felelős(ök) meghatározásáról, és – szükség esetén – felelősségre vonásáról.
Az egyenlő bánásmód elvét sértő esetekben az HEP IT végrehajtásáért felelős személy megteszi a szükséges lépéseket, vizsgálatot kezdeményez, és intézkedik a jogsértés következményeinek elhárításáról.
Az HEP IT-t mindenképp módosítani szükséges, ha megállapításaiban lényeges változás következik be, illetve amennyiben a tervezett beavatkozások nem elegendő módon járulnak hozzá a kitűzött célok megvalósításához

4. Elfogadás módja és dátuma

I. A Nógrádmegyer Község Helyi Esélyegyenlőségi Programjának szakmai és társadalmi vitája megtörtént. Az itt született észrevételeket a megvitatást követően a HEP Intézkedési Tervébe beépítettük.

III. Ezt követően Nógrádmegyer Község képviselő-testülete a Helyi Esélyegyenlőségi Programot (melynek része az Intézkedési Terv) megvitatta és a 89/2015. (XII.17.) önkormányzati határozatával elfogadta.

III. A Helyi Esélyegyenlőségi Programot a képviselő-testület a 2017. július 27-i ülésén felülvizsgálta és a 40/2017.(VII.27.) önkormányzati határozatával elfogadta.

Mellékletek:

Nógrádmegyer, 2017. július 27.

Aláírás

Nógrádmegyer Község Önkormányzat Helyi Esélyegyenlőségi Programjának partnerei ismerik a Helyi Esélyegyenlőségi Programot, és annak megvalósításában tevékenyen részt kívánnak venni.

Dátum Partner aláírás

Dátum Partner aláírás

Dátum Partner aláírás

HEP elkészítési jegyzék[2]

NÉV[3]	HEP részei[4]										Aláírás[5]
	1	2	3	4	5	6	7	8	9	10	
Verbói Gábor	R É T E	R É T E	R É T E	R É T E	R É T E	R É T E	R É T E	R É T E	R É T E	R É T E	
Dr. Verbói Mária	R É T E	R É T E	R É T E	R É T E	R É T E	R É T E	R É T E	R É T E	R É T E	R É T E	
Dr. Pálmai Kálmán	R É T E	R É T E	R É T E	R É T E	R É T E	R É T E	R É T E	R É T E	R É T E	R É T E	
Szigeti Lászlóné	R É T E	R É T E	R É T E	R É T E	R É T E	R É T E	R É T E	R É T E	R É T E	R É T E	
Józsa Katalin	R É T E	R É T E	R É T E	R É T E	R É T E	R É T E	R É T E	R É T E	R É T E	R É T E	
Géczy Ernőné	R É T E	R É T E	R É T E	R É T E	R É T E	R É T E	R É T E	R É T E	R É T E	R É T E	
Király Attiláné	R É T E	R É T E	R É T E	R É T E	R É T E	R É T E	R É T E	R É T E	R É T E	R É T E	

[2] Ez a jegyzék – mint a HEP melléklete – szakmailag is bizonyítja, hogy a HEP széleskörű egyetértésen és közös munkán alapul, és nem kizárólagosan egy „partneri aláírással” igazolt dokumentum

[3] A jegyzék soronként jelöli a HEP elkészítési folyamatban résztvevő személyeket, intézményeket, partnereket.

[4] A jegyzék oszlopaiba kerülnek a HEP egyes tartalmi részei, ahol az adott betű karikázásával jelezni lehet, hogy az adott személy, intézmény, partner az elkészítésben részt vett, észrevételezett, támogatta, ellenezte.

R= részt vett, É= észrevételezte, T=támogatta, E= ellenezte.

[5] Az adott partner aláírásával hitelesíti a sorban jelölt részvételét a HEP elkészítési folyamatban.

Sirkó Eszter	RÉTE	RÉTE	RÉTE	RÉTE	RÉTE	RÉTE	RÉTE	RÉTE	RÉTE	RÉTE	
Verbói Gáborné	RÉTE	RÉTE	RÉTE	RÉTE	RÉTE	RÉTE	RÉTE	RÉTE	RÉTE	RÉTE	
Bangó János	RÉTE	RÉTE	RÉTE	RÉTE	RÉTE	RÉTE	RÉTE	RÉTE	RÉTE	RÉTE	
Rácz Béla	RÉTE	RÉTE	RÉTE	RÉTE	RÉTE	RÉTE	RÉTE	RÉTE	RÉTE	RÉTE	